

STONESOFT



2007

Vuosikertomus

Sisällysluettelo

Vuosikertomus 2007

Vuosi 2007 lyhyesti	2
Toimitusjohtajan katsaus 2007	4
Corporate Governance	6
Johtoryhmä	10
Hallitus	12
Hallituksen toimintakertomus	15
Vuoden 2007 pörssitiedotteet	25

Tilinpäätös 2007

Tuloslaskelma (IFRS)	27
Tase (IFRS)	28
Rahoituslaskelma (IFRS)	29
Oman pääoman muutoslaskelma (IFRS)	30
Liitetiedot	31
Emoyhtiön tuloslaskelma (FAS)	65
Emoyhtiön tase (FAS)	66
Emoyhtiön rahoituslaskelma (FAS)	67
Emoyhtiön liitetiedot	68
Tuloslaskelman liitetiedot	69
Taseen liitetiedot	71
Tilintarkastuskertomus	76
Tulevaisuutta arvioivat lausunnot	77

Vuosi 2007 lyhyesti

Tärkeimmät tapahtumat ja avainluvut

Liiketoiminnan tärkeimmät tapahtumat

- Swisscom Mobile valitsi StoneGate-palomuurit turvaamaan verkkoarkkitehtuuriaan.
- Stonesoft laajensi tarjontaansa mobiilikäyttäjille. Yhtiö solmi yhteistyösopimuksen etäkäyttöön tarkoitettuun selainpohjaiseen SSL VPN -ratkaisuun erikoistuneen Portwise AB:n kanssa. Mobiilikäyttäjille tarkoitetun StoneGate SSL VPN -ratkaisun tuotetoimitukset aloitettiin kesäkuussa.
- Ranskalainen kaasuyhtiö Antargaz valitsi StoneGate-palomuurit turvaamaan verkkoarkkitehtuuriaan.
- Uuden StoneGate-tuoteperheen ensimmäisinä jäseninä Stonesoft toi markkinoille IPS-6000 ja FW-5100 tuotteet vaativiin ja isoihin verkkoympäristöihin.
- Stonesoft toi markkinoille StoneGate-palomuurit FW-1200, FW-1050 ja FW-1020 sekä StoneGate IPS-2000 tuotteet turvaamaan joustavasti muuttuvia ja kasvavia verkkoympäristöjä.
- Stonesoft täydensi StoneGate-tietoturvaratkaisuaan uusilla ominaisuuksilla. StoneGate Management Center 4.0 tarjoaa edistyksellisen navigaation, kehittyneet loki- ja hakutyökalut sekä innovatiivisen disaster recovery-toiminnallisuuden.
- Stonesoft julkisti StoneGate IPS 4.0 tunkeutumisen havainnointi- ja estojärjestelmän.
- Stonesoft julkisti etätoimistoille korkealuokkaista tietoturvaa tarjoavat StoneGate FW-300 palomuurin sekä IPS-400 tunkeutumisen havainnointi- ja estojärjestelmän.
- Stonesoft täydensi StoneGate-tietoturvaratkaisuaan StoneGate Transparent Access Control (TAC) -moduulilla, joka yhdistää tunkeutumisen havainnointi- ja estojärjestelmän sekä palomuurin toiminnallisuudet. Moduuli mahdollistaa verkon segmentoinnin ja pääsynvalvonnan läpinäkyvästi, ilman tarvetta muuttaa verkon asetuksia.
- Stonesoftille myönnettiin kuusi patenttia, joista merkittävimmät olivat 'Yhtäaikaisten yhteyksien käsittely palomurissa' ja 'Metodi hyökkäyksen havainnoinnille' (ks. s. 16)
- Tutkimuslaitos Gartner Inc. listasi Stonesoftin arvostetussa Magic Quadrant -tutkimusraportissaan. Raportti analysoi yrityskäyttöön tarkoitettujen palomuurien markkinakehitystä ja positioidi alan johtavat toimittajat suorituskyvyn ja vision täydellisuuden perusteella.
- Turvalliseen etäkäyttöön tarkoitettulle StoneGate SSL VPN -ratkaisulle myönnettiin kansainvälinen yhteensopivuussertifikaatti VPNC.
- Stonesoft ilmoitti lisäävänsä tuotteisiinsa tuen uudelle IPv6 -protokollalle vuoden 2008 aikana.

Avainluvut

(1000 Euroa)

Liikevaihto

Liiketulos

% liikevaihdosta

Tulos ennen veroja

% liikevaihdosta

Oman pääoman tuotto %

Sijoitetun pääoman tuotto %

Omavaraisuusaste %

Nettovelkaantumisaste (Net Gearing)

Bruttoinvestoinnit

% liikevaihdosta

Tutkimus- ja kehitysmenot

% liiketoiminnan kustannuksista

Henkilöstö keskimäärin

Henkilöstö tilikauden lopussa

Osakekohtainen tulos, jatkuvat toiminnot

Osakekohtainen oma pääoma

Osingot

Osakekohtainen osinko

Osinko tuloksesta, %

Osakkeiden osakeantioikaistu lkm
painotettu keskiarvo tilikauden aikana

Osakkeiden osakeantioikaistu lkm
tilikauden lopussa

2007

19 020

-6 514

-34

-6 312

-33

-85

-78

52

-1,46

495

3

5 285

22

183

187

-0,07

0,10

0,00

0,00

0

57 302 732

57 302 732

2006

16 479

-6 608

-40

-6 226

-38

-50

-46

66

-1,50

381

2

4 804

22

182

186

-0,11

0,17

0,00

0,00

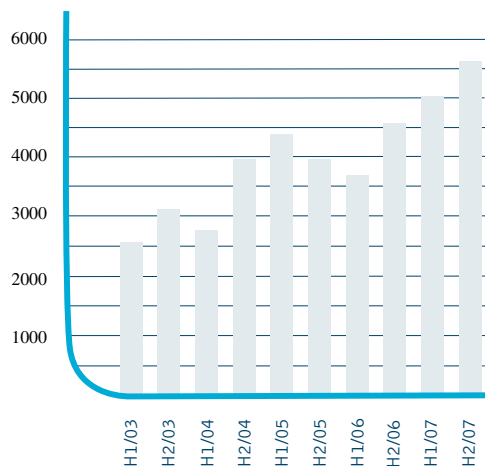
0

57 302 732

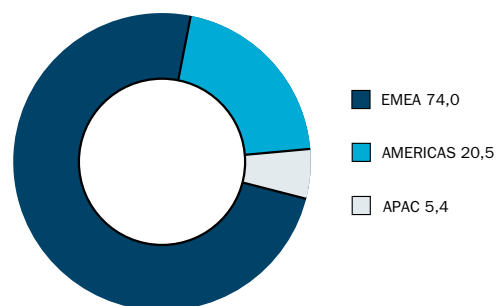
57 302 732

(1000 Euroa)

STONEGATEN MYNNIN KEHITYS 2003-2007



LIKEVAIHDON MAANTIETEELLINEN JAKAUMA





Toimitusjohtajan katsaus 2007

Vuoden 2007 aikana Stonesoftin arvolupaus "Secure Information Flow" vahvistui entisestään ja yhtiö vakiinnutti asemansa tietoliikenteen varmistajana ja tiedon saatavuuden turvaajana. Vahvistimme kilpailukykyämme laajentamalla StoneGate-tuotevalikoimaamme ja lisäämällä sen suorituskykyä.

Pää tavoitteemme vuonna 2007 oli Stonesoftin liikevaihdon voimakas kasvu ja sitä kautta saavutettava parempi kannattavuus. Vuoden viimeisen neljänneksen aikana StoneGate-tuotteiden myynti olikin määrältään suurin yhtiön historiassa ja ylitti 59 %:lla edellisvuoden vastaavan ajankohdan myynnin. Kaiken kaikkiaan Stonesoft kasvatti liikevaihtoaan 15 %:lla ja päätuotteensa StoneGaten myyntiä 28 %:lla vuoden 2007 aikana. Myynnin kasvu perustui onnistumisiin useilla eri markkina-alueilla, ei yksittäisiin suuriin kauppoihin.

Koko vuoden osalta liikevaihdon kasvu jäi kuitenkin tavoitetta alhaisemmaksi ja kannattavuus lähes edellisvuoden tasolle. Tähän olivat syynä muun muassa pitkät myyntisyklit erityisesti IPS- eli tunkeutumisen havainnointi- ja estolaitteiden myynnin osalta sekä odotettua hitaampi myynnin kehitys muutamalla maantieteellisellä alueella.

Stonesoftin johto jatkoi maailmanlaajuisen viestintä-, markkinointi- ja myyntistrategiamme systemaattista toteuttamista vuoden aikana. Myyntimallin mukaisesti jatkoimme StoneGate-tuotteiden kysynnän luomista kohdeasiakaskunnassamme. Tulokset näkyivät myyntihankkeen kasvuna kaikilla markkina-alueillamme vuoden aikana. Viestintä- ja markkinointitoimenpiteiden seurauksena Stonesoft saavutti myös runsaasti positiivista näkyvyyttä, jonka myötä yhtiön ja sen tuotteiden tunnettuus on kasvanut asiakaskuntamme ja muiden sidosryhmien keskuudessa.

Suorituskykyä ja uusia ratkaisuja asiakkaiden muuttuviin tarpeisiin

Yhtiön tuotetarjonta vahvistui edelleen vuoden 2007 aikana. Toimme markkinoille StoneGate-tuoteperheen suorituskykyä ja hallittavuutta parantavia uusia ohjelmistoversioita ja vastasimme yhä kasvaviin suorituskykyvaatimuksiin. Vuoden 2007

alussa julkistettu, nopeisiin 10 gigabitin verkkoihin suunniteltu StoneGate FW-5100 palomuri avasi yhtiölle uusia markkinoita kaikkein vaativimpiin ympäristöihin.

Uutena StoneGate-tuoteperheen jäsenenä toimimme markkinoille SSL VPN -ratkaisun, joka tarjoaa turvalliset yhteydet etä- ja mobiilikäyttäjille. Loppuvuodesta julkistimme etäkonttoreihin ja -toimipisteisiin soveltuvan, pienen StoneGate FW-100 -palomuurilaitteen, joka avaa yhtiölle mahdollisuuden laajempien projektien voittamiseen muun muassa kaupan toimialalla.

Aiemmin markkinoille tuodun StoneGate IPS tunkeutumisen havainnointi- ja estojärjestelmä -tuotesarjan suorituskykyä lisättiin vuoden aikana uusilla versioilla, jotka tarjoavat laajennettuja suojausominaisuuksia palvelunestohyökkäyksiä vastaan. StoneGate IPS -tuotteelle myönnettiin arvostettu ICSA-sertifiointi vuoden 2007 lopussa.

Verkostoituminen jatkuu ja etäkäyttö lisääntyy

Äänen, videon ja datan yhä vahvistuva yhdistyminen IP-pohjaisissa verkoissa lisää tietoliikennekapasiteetin kysyntää ja 10 gigabitin verkkojen käyttöönottoa. Kaistanleveyden kasvu ja IP-pohjaisissa verkoissa käytetyt uudet protokollat lisäävät monitoroinnin ja raportoinnin tarvetta ja analyysityökalujen käyttöä.

Yritysten verkottuminen yhteistyökumppaneidensa ja alihankkijoidensa kanssa jatkuu edelleen, sovellusten etäkäyttö yleistyy ja yhä useampi käyttäjä tarvitsee luotettavan ja toimivan yhteyden verkossa oleviin palveluihin, ajasta ja paikasta riippumatta. Samanaikaisesti ulkoistamisratkaisujen ja -palveluiden kysyntä kasvaa. Tämä kehitys vaatii tietoverkoilta entistä tehokkaampaa tietoturvaa ja parempaa käytettävyyttä.

Nämä kehityslinjat tukevat Stonesoftin vuoden 2008 kasvusuunnitelman toteutumista, sillä juuri kyseiset ominaisuudet ovat StoneGate-tuotteiden toiminnallisuuden kulmakiviä. StoneGate-tuotesuunnittelun lähtökohtana oleva kerroksellisen tietoturvan ja sovellusten korkean käytettävyyden yhdistäminen palvelee käyttäjien muuttuneita ja kasvaneita tarpeita tulevaisuudessa yhä paremmin.

Virtuaalisen tietoturvan edelläkävijä

Stonesoftin asema vakiintui vuoden 2007 aikana tietoturvan tarjoajasta tietoliikenteen varmistajaksi ja tiedon saatavuuden turvaajaksi. Tavoitteemme on edelleen vahvistaa tätä asemaa ja lisätä kilpailukykyämme tuomalla markkinoille uusia StoneGate -tuotteita muun muassa palveluntarjoajille (MSP, managed service provider ja MSSP, managed security service provider), joiden asema markkinoilla on edelleen vahvassa kasvussa.

Tavoitteemme on myös voittaa entistä suurempia yksittäisiä kauppia. Osana kasvustrategiaamme pyrimme jatkossa laajentamaan liiketoimintaamme myös OEM-pohjalta.

Stonesoft on myös ensimmäisten joukossa tuomassa uusia tuotteita VMware-virtuaaliympäristöön, vastauksena IT-järjestelmien virtualisoinnin voimakkaan kasvun luomaan tarpeeseen. Virtuaalipalomuurituotteet tuotiin markkinoille vuoden 2008 ensimmäisen neljänneksen aikana ja sisäverkkojen turvaamiseen soveltuva virtuaalinen StoneGate IPS -ratkaisu tulee saataville myöhemmin vuoden 2008 aikana.

Stonesoft jatkaa määrätietoista ja pitkäjänteistä työtään liikevaihdon kasvattamiseksi ja tuloksen parantamiseksi. Vuoden 2008 päätavoitteena on liikevaihdon voimakas kasvu ja tätä kautta saavutettava parempi kannattavuus. Tuoteperheen laajennuksen ja parantuneen kilpailukyyn avulla uskon meidän saavuttavan tavoitteemme.

Kiitän asiakkaitamme, yhteistyökumppaneitamme ja Stonesoftin henkilöstöä miellyttävästä yhteistyöstä. Toivon, että yhteistyömme jatkuu edelleen hyvässä hengessä tietoliikenteen tietoturvan kehittämiseksi.

Ilkka Hiidenheimo
Toimitusjohtaja



Corporate Governance

Stonesoft Oyj (Stonesoft tai yhtiö) on Suomessa rekisteröity julkinen yhtiö, jonka kotipaikka on Helsinki. Stonesoftin toimintaa ohjaavat Suomen lainsäädäntö ja yhtiöjärjestys, joiden mukaisesti yhtiön valvonta ja hallinto on jaettu yhtiökokouksen, hallituksen ja toimitusjohtajan kesken.

Stonesoft noudattaa OMX Pohjoismainen Pörssi Helsingin, Suomen keskuskauppakamarin ja Teollisuuden ja työnantajien antamaa suositusta listayhtiöiden hallinnointi- ja ohjausjärjestelmistä (Corporate Governance). Stonesoft laatii tilinpäätöksensä ja osavuositarkastuksensa noudattaen kansainvälisiä tilinpäätösperiaatteita, International Financial Reporting Standards (IFRS).

Yhtiökokous

Yhtiökokous on yhtiön ylin päättävä elin. Yhtiökokous päättää muun muassa yhtiöjärjestyksen muuttamisesta, tilinpäätöksen vahvistamisesta, voitonjaosta sekä hallituksen jäsenten ja tilintarkastajien valinnasta ja palkkioista.

Varsinainen yhtiökokous pidetään vuosittain kesäkuun loppuun mennessä. Varsinaisessa yhtiökokouksessa käsiteltävät asiat ja osakkeenomistajien osallistumisoikeus on määritelty osakeyhtiölaissa, yhtiöjärjestyksessä ja kokouskutsussa.

Hallitus

Hallituksen tehtävät ja kokoonpano

Yhtiöjärjestyksen mukaisesti yhtiön hallituksessa on 3–7 jäsentä, jotka osakkeenomistajat valitsevat varsinaisessa yhtiökokouksessa. Kaikkien hallituksen jäsenten tulee olla tehtävään soveltuvia ja heidän tulee pystyä käyttämään riittävästi aikaa hallituksessa työskentelyyn. Hallitus valitsee keskuudestaan puheenjohtajan.

Hallitus vastaa yhtiön toiminnan järjestämisestä lainsäädännön, yhtiöjärjestyksen sekä yhtiökokouksen antamien ohjeiden mukaisesti.

Hallituksen tehtävänä on päättää yhtiön toiminnan kannalta laajakantoisista asioista, joita ovat muun muassa strategisten suuntaviivojen hyväksyminen, toimintasuunnitelmien vahvistaminen, merkittävät investoinnit ja omaisuuden myynnit. Lisäksi hallitus nimittää yhtiön toimitusjohtajan ja päättää tämän palvelussuhteen ehdoista.

Hallituksella on työjärjestys, jossa määritellään hallituksen tehtävät ja työnjako, pidettävät kokouk-

set ja kokousten valmistelut. Hallitus vahvistaa työjärjestyksen vuosittain. Yhtiössä ei ole erillisiä valiokuntia, vaan hallitus vastaa yhtiössä tarkastus- ja palkitsemisvaliokuntien tehtävistä. Pääkohdat hallituksen työjärjestyksestä löytyvät yhtiön kotisivuilta osoitteesta www.stonesoft.com.

Hallitus kokoontuu säännöllisesti vähintään 8 kertaa vuodessa. Vuonna 2007 hallituksella oli 19 kokousta. Hallituksen jäsenten keskimääräinen läsnäoloprosentti kokouksissa oli 99 %.

Stonesoft Oyj:n 21.3.2007 pidetyssä yhtiökokouksessa hallituksen varsinaisten jäsenten lukumääräksi päätettiin viisi (5).

Stonesoftin hallituksen muodostavat seuraavat henkilöt

- Pertti Ervi (s. 1957)
Hallituksen jäsen vuodesta 2004
Hallituksen puheenjohtaja vuodesta 2006
- Ilkka Hiidenheimo (s. 1960)
Toimitusjohtaja, Stonesoft Oyj
Hallituksen jäsen vuodesta 1990
Hallituksen puheenjohtaja vuosina 1990–1998
- Hannu Turunen (s. 1957)
Hallituksen jäsen vuodesta 2007
Hallituksen puheenjohtaja vuosina 2000–2002
Hallituksen jäsen vuosina 1992–1999
- Topi Piela (s. 1962)
Hallituksen jäsen vuodesta 2006
Hallituksen varapuheenjohtaja vuonna 2007
- Matti Viljo (s. 1955)
Hallituksen jäsen vuodesta 2006

Lisätietoja hallituksen jäsenistä sivuilla 12–14.

Hallituksen jäsenten riippumattomuus

Hallitus on arvioinut jäsentensä riippumattomuuden vuonna 2007 ja todennut Corporate Governance -suosituksen pohjalta, että Ilkka Hiidenheimoa (merkittävä osakkeenomistaja ja yhtiön toimitusjohtaja) ja Hannu Turusta (merkittävä osakkeenomistaja) lukuunottamatta hallituksen jäsenet ovat riippumattomia yhtiöstä kuitenkin siten, että kaikille heille on myönnetty yhtiön optioita osana hallituksen palkkiota. Lisäksi todettiin, että hallituksen puheenjohtaja Pertti Ervi toimii ajoittain yhtiön konsulttina tarpeen mukaan.

Hallituksen jäsenille maksetut korvaukset

Hallituksen puheenjohtajalle maksettiin vuonna 2007 korvauksena 4 000 euroa kuukaudessa ja hallituksen yhtiön ulkopuolisille jäsenille maksettiin vuonna 2007 jäsenyydestä 2 000 euroa kuukaudessa.

Toimitusjohtaja

Yhtiön toimitusjohtajan nimittää hallitus, joka myös päättää toimitusjohtajalle maksettavista korvauksista ja eduista. Yhtiön toimitusjohtaja on yhtiön perustaja Ilkka Hiidenheimo.

Toimitusjohtaja hoitaa yhtiön juoksevaa hallintoa hallituksen antamien ohjeiden mukaisesti. Toimitusjohtaja myös ohjaa ja valvoo erityisesti muun toimivan johdon jäsenten toimintaa.

Toimitusjohtajan palkkio ja muut ehdot

Toimitusjohtaja Ilkka Hiidenheimo ei ota vastaan palkkaa tai muuta korvausta tehtävistään ennen kuin yhtiö on voitollinen. Toimitusjohtajan eläke on sama työeläke (TEL) kuin kaikilla yhtiön työntekijöillä, eikä toimitusjohtajalle ole määritelty erityistä eläkeikää. Toimitusjohtajan sopimuksessa on määritelty kuuden kuukauden irtisanomisaika ja irtisanomiskorvaukseksi on määritelty kuuden (6) kuukauden palkkaa vastaava summa. Sopimuksessa on lisäksi kuuden (6) kuukauden palkkaa vastaava lisäkorvaus, mikäli yhtiö irtisanoa sopimuksen ilman toimitusjohtajan sopimusrikkomusta. Niin kauan kuin toimitusjohtaja ei vastaanota korvausta tehtävistään, on yllä mainittu kompensatio ainoastaan teoreettisesti voimassa. Sama järjestely pätee julkisissa ostotarjouksissa.

Johtoryhmä

Stonesoftin liiketoiminnan operatiivisesta johtamisesta vastaa toimitusjohtaja johtoryhmän avulla. Johtoryhmä kokoontuu säännöllisesti ja kokouksissa käsitellyt asiat ja tehdyt päätökset kirjataan pöytäkirjaan.

Johtoryhmän muodostivat vuonna 2007 seuraavat henkilöt:

- Ilkka Hiidenheimo, toimitusjohtaja
- Kim Fageräs, myyntijohtaja (Aasia ja kehittyvät markkinat)
- Juha Kivikoski, myyntijohtaja (Eurooppa) ja kanavajohtaja
- Saara Laine, lakiasiain- ja henkilöstöjohtaja
- Mikael Nyberg, talousjohtaja
- Mika Rautila, teknologiajohtaja
- Outi Torniainen, markkinointi- ja viestintäjohtaja

Johtoryhmän tehtäviin kuuluu mm:

- liiketoiminnan ohjaus ja tuloseuranta maailmanlaajuisesti
- strategian vuosittainen suunnittelu ja toteutus
- konsernin liiketoiminnan kannalta merkittävien toiminnan muutossuunnitelmien valmistelu ja käsittely
- konsernissa noudatettavien menettelytapojen ohjeistaminen ja valvonta maailmanlaajuisesti

Stonesoftin hallitus hyväksyy johtoryhmän jäsenten ja toimitusjohtajan välittömien alaisten palkkaustason ja päättää optio-oikeuksien myöntämisestä johtoryhmän jäsenille. Komissiopalkkaisten jäsenten komissiot määräytyvät saavutettujen tavoitteiden mukaisesti neljännesvuosittain. Kiinteäpalkkaiset jäsenet kuuluvat yhtiön kaikille kiinteäpalkkaisille työntekijöille suunnattuun strategiseen bonusohjelmaan, jonka mukaiset bonukset määräytyvät puolivuositain yhtiön saavuttaman tuloksen ja yksittäisten tiimien saavuttamien tiimitavoitteiden perusteella.

Hallituksen ja johtoryhmän omistukset 31.12.2007

	Osakkeet	Optio-ohjelma 2004
Ervi Pertti	20 000	30 000
Fageräs Kim	0	100 000
Hiidenheimo Ilkka	10 417 400	0
Kivikoski Juha	0	150 000
Laine Saara	5 000	80 000
Nyberg Mikael	30 000	100 000
Piela Topi	30 000	15 000
Rautila Mika	400	80 000
Torniainen Outi	0	50 000
Turunen Hannu	7 450 000	0
Viljo Matti	0	15 000

Tilintarkastus ja sisäinen valvonta

Tilintarkastajat

Tilintarkastuksen tehtävänä on tarkastaa yhtiön tilinpäätös ja sen antamat tiedot yhtiön tuloksesta ja taloudellisesta asemasta kullakin tilikaudella ja että tilinpäätös on tehty noudattaen kansainvälisiä tilinpäätösperiaatteita. Tilintarkastuksessa tarkastetaan lisäksi, että yhtiön sisäinen valvonta toimii ja tukee yhtiön toimintaa.

Yhtiöjärjestyksen mukaan yhtiön tilintarkastajan on oltava Keskuskauppakamarin hyväksymä tilintarkastaja tai tilintarkastusyhteisö. Tilintarkastaja valitaan tehtävänsä toistaiseksi.

Hallituksen työjärjestyksen mukaan hallitus käsittelee tilintarkastuskertomusta ensimmäisen vuosineljänneksen aikana ja tilintarkastajan tulee olla läsnä kokouksessa, kun tilintarkastuskertomusta käsitellään.

Stonesoftin tilintarkastajana toimii Ernst & Young Oy, KHT-yhteisö, päävastuullisena tilintarkastajana KHT Pekka Luoma. Vuonna 2007 tilintarkastajien palkkiot tilintarkastuksesta olivat 49 421 euroa ja tilintarkastukseen liittymättömistä palveluista 18 490 euroa.

Sisäinen valvonta

Talous- ja lakiasianosasto sekä tietoturvaryhmä ovat vastuussa yhtiön sisäisestä valvonnasta ja ohjeistuksesta. Sisäinen valvonnan tarkoituksena on varmistaa yhtiön sisäisen politiikan ja prosessien noudattamisesta ja yrityksen omaisuuden turvaamisesta.

Sisäpiiri

Stonesoft noudattaa Helsingin Pörssin sisäpiiriohjetta, jota täydentävät yhtiön omat sisäpiirimääräykset.

Sisäpiiriläiset jaetaan kolmeen ryhmään: 1) ilmoitusvelvollisten sisäpiiri, johon kuuluvat hallituksen jäsenet, toimitusjohtaja, tilintarkastajat sekä yrityksen johtoryhmä, 2) yrityskohtainen sisäpiiri, johon kuuluvat henkilöt, jotka työtehtäviensä puitteissa käsittelevät sisäpiiritietoa säännöllisesti sekä 3) hankekohtaiset sisäpiirit, joihin kuuluvat sisäpiiriläiset määritellään projektikohtaisesti.

Yhtiön omissa sisäpiirimääräyksissä on muun muassa määrätty kaupankäynnistä yhtiön arvopapereilla, että sisäpiiriläisen tulee ajoittaa kaupankäyntinsä niin, että kauppaa saa käydä ainoastaan neljän (4) viikon aikana yhtiön tilinpäätöstiedotteen tai osavuositiedotteen julkistamisen jälkeen (ns. avoin ikkuna).

Lisäksi hallitus on antanut kaikkia Stonesoftin työntekijöitä koskevan suosituksen, jonka mukaan

(1) Stonesoftin osakkeita ja/tai muita arvopapereita tulisi hankkia ainoastaan pitkäaikaisena sijoituksena; ja

(2) Stonesoftin osakkeiden ja muiden arvopapereiden hankinnat ja myynnit tulisi ajoittaa sellaisiin ajankohtiin, jolloin markkinoilla on mahdollisimman täsmällinen tieto yhtiön arvopaperin arvoon vaikuttavista tekijöistä (esimerkiksi tulostietojen julkistamisen jälkeen).

Johtoryhmä



Ilkka Hiidenheimo

Toimitusjohtaja

Ilkka Hiidenheimo (s. 1960) on Stonesoftin perustaja ja toimitusjohtaja vuodesta 2004 lähtien. Ennen Stonesoftin perustamista hän työskenteli vuosina 1989–1990 konsulttina Oracle Finland Oy:ssä sekä vuosina 1985–1989 järjestelmäsunnittelijana ja tuotepäällikkönä Tekla Oy:ssä. Hiidenheimo vastaa Stonesoftilla liiketoiminnan kehittämisestä, sijoittajasuhteista sekä AMERICAS-alueen liiketoiminnasta.

Hiidenheimo on Stonesoftin hallituksen jäsen ja hän on toiminut hallituksen puheenjohtajana vuosina 1990–1998. Hän on hallituksen jäsenenä myös Teos Oy:ssä sekä Hiidenkivi Investment Oy:ssä.



Saara Laine

Lakiasia- ja henkilöstöjohtaja

Saara Laine (s. 1954) on ollut Stonesoftin lakiasiainosaston johtaja vuodesta 2000. Hän on vuosina 1998–2000 työskennellyt lakiasiaintoimisto Castrén & Snellmannilla ja sitä ennen vuosina 1990–1998 lakimiehenä ja lakiasia-johtajana, johtoryhmän jäsenenä sekä hallituksen jäsenenä IBM:llä Suomessa sekä IBM:n EMEA-alueen pääkonttorissa Pariisissa.

Laine on koulutukseltaan varatuomari. Lakiasioiden lisäksi hän vastaa Stonesoftin henkilöstöhallinnosta.



Mika Rautila

Teknologiajohtaja

Mika Rautila (s. 1961) on työskennellyt Stonesoftissa vuodesta 2000 lähtien. Vuosina 2000–2005 Rautila oli tuotekehitysjohtaja ja vuonna 2005 hänet nimitettiin teknologiajohtajaksi vastuualueinaan teknologia, tuotekehitys ja laadun valvonta. Aiemmin Rautila työskenteli neljä vuotta tutkijana matematiikan laitoksella Helsingin yliopistossa. Tänä aikana hän oli vierailevana tutkijana Berkeleyn yliopistossa Kaliforniassa, Yhdysvalloissa ja Mittag-Leffler Instituutissa Ruotsissa. Ennen akateemista uraansa Rautila työskenteli televiestinnän tutkimuslaitoksessa ja ohjelmistokonsulttiyrityksessä.

Rautila on väitellyt filosofian tohtoriksi matematiikasta Helsingin yliopistossa.



Mikael Nyberg

Talousjohtaja

Mikael Nyberg (s. 1960) on toiminut Stonesoftin talousjohtajana elokuusta 2004 alkaen. Ennen Stonesoftia hän työskenteli seitsemän vuotta IT-tukkurilla Tech Datan palveluksessa. Vuosina 1997–2001 hän työskenteli useissa eri tehtävissä Tech Data Finlandissa ja vuosina 2001–2003 Managing Director, Back Office-tehtävässä Tech Data Internationalissa Sveitsissä. Vuosina 1985–1997 hän on toiminut monissa tehtävissä Esso-konsernissa.

Nybergillä on kauppatieteiden maisterin sekä diplomi-insinöörin tutkinnot. Hän vastaa Stonesoftin talous-, tieto- sekä tilaushallintoasioista.



Juha Kivikoski

Myyntijohtaja, Eurooppa ja kumppanisuhteet

Juha Kivikoski (s. 1970) vastaa Euroopan liiketoiminnasta ja globaaleista kumppanuussuhteista kesäkuusta 2006 lähtien. Tultuaan Stonesoftin palvelukseen vuonna 2004 Kivikoski työskenteli Stonesoftin markkinointijohtajana. Ennen Stonesoftia hän työskenteli Cisco Systems Finlandilla useissa myynnin ja markkinoinnin johtotehtävissä ja johtoryhmän jäsenenä Suomessa ja Baltian maissa. Ennen Cisco Systemsiä hän työskenteli tuotemarkkinointijohtajana Tech Data/Computer 2000 -yhtiössä Suomessa, Baltian maissa ja Venäjällä. Kivikoskella on valtiotieteiden maisterin tutkinto Helsingin yliopistosta.



Kim Fagernäs

Myyntijohtaja, APAC ja kehittyvät markkinat

Kim Fagernäs (s. 1954) vastaa myyntijohtajana APAC-alueesta ja kehittyvistä markkinoista. Ennen tuloaan Stonesoftin palvelukseen vuonna 2004 hän työskenteli 15 vuoden ajan Telestellä useissa myynnin johtotehtävissä. Vuosina 1997–2004 hän vastasi myyntijohtajana Teleste Broadband Cable Accessista ja vuosina 1995–1997 Pohjoismaiden myyntijohtajana Teleste Accessista.



Outi Torniainen

Markkinointi- ja viestintäjohtaja

Outi Torniainen (s. 1965) on toiminut markkinointi- ja viestintäjohtajana kesäkuusta 2006 lähtien. Hän aloitti markkinointi- ja viestintäpääällikkönä Stonesoftilla vuonna 2005. Aiemmin Torniainen on työskennellyt viestintäkonsulttina Pohjoisranta Porter-Novellissa sekä markkinointi- ja viestintäjohtajana Nixu Oy:ssä. Torniaisella on valtiotieteiden maisterin tutkinto pääaineena viestintä Helsingin yliopistosta.

Hallitus



Pertti Ervi

Hallituksen puheenjohtaja, Stonesoft Oyj

Syntynyt

- 1957

Hallituksessa

- Hallituksen puheenjohtaja vuodesta 2006 lähtien
- Hallituksen jäsen vuodesta 2004 lähtien

Koulutus

- Elektroniikkainsinöörin tutkinto

Päätehtävät

- Yksityinen konsultti ja pääomasijoittaja

Olennainen työkokemus

- Yli 25 vuoden kokemus IT-jakelukanaviin ja tietotekniikkaan liittyvästä liiketoiminnasta
- Computer 2000 AG:n pääjohtaja konsernin pääkonttorissa Münchenissä Saksassa, 1995–2000
- Perusti tiimensä kanssa Computer 2000 Finland Oy:n (nykyinen Tech Data Finland Oy) ja toimi yhtiön toimitusjohtajana vuoteen 1995 saakka

Luottamustehtävät

- Mentorium Venture Connections Oy, hallituksen puheenjohtaja
- Forte Netservices Oy, hallituksen puheenjohtaja
- Intstream Oy, hallituksen puheenjohtaja
- Stockway Oy, hallituksen puheenjohtaja
- Holtron Technology Management Oy, hallituksen puheenjohtaja
- F-Secure Oyj, hallituksen varapuheenjohtaja



Ilkka Hiidenheimo

Hallituksen jäsen, Stonesoft Oyj

Syntynyt

- 1960

Hallituksessa

- Hallituksen jäsen vuodesta 1990 lähtien
- Stonesoftin perustaja ja hallituksen puheenjohtaja 1990–1998

Päätehtävä

- Stonesoft Oyj, toimitusjohtaja

Olennainen työkokemus

- Oracle Finland, konsultti 1989–1990
- Tekla Oy, järjestelmäsuunnittelija ja tuotepäällikkö 1985–1989

Luottamustehtävät

- Teos Oy, hallituksen jäsen
- Hiidenkivi Investment Oy, hallituksen jäsen



Matti Viljo

Hallituksen jäsen, Stonesoft Oy

Syntynyt

- 1955

Hallituksessa

- Hallituksen jäsen vuodesta 2006 lähtien

Koulutus

- KTM

Päätehtävä

- Tietoenator, pankki- ja vakuutusliiketoiminta-alueen johtaja vuodesta 2006 lähtien

Olennainen työkokemus

- Oracle Corp., Pohjois ja Keski-Euroopan myyntijohtaja vuoteen 2006 saakka
- Oracle Finland, toimitusjohtaja 1998–2004
- IBM, lukuisat myynti- ja markkinointitehtävät Euroopassa ja Yhdysvalloissa 1979–1997

Luottamustehtävät

- Master Golf Course Oy, hallituksen puheenjohtaja
- Forte Netservices Oy, hallituksen jäsen



Hannu Turunen

Hallituksen jäsen, Stonesoft Oy

Syntynyt

- 1957

Hallituksessa

- Hallituksen puheenjohtaja vuosina 2000–2002
- Hallituksen jäsen vuosina 1992–1999 ja vuodesta 2007 lähtien

Koulutus

- DI, MBA

Päätehtävä

- Magnolia Ventures Oy, pääomasijoittaja

Olennainen työkokemus

- 2001– Magnolia Ventures Oy, pääomasijoittaja
- 2000–2001 Stonesoft Oy, pääjohtaja
- 1992–2000 Stonesoft Oy, toimitusjohtaja
- 1988–1992 Oracle Finland Oy, myyntijohtaja

Luottamustehtävät

- BLStream Oy, Gamelion Oy, dSign Oy, hallituksen puheenjohtaja
- Men&Mice, hallituksen jäsen
- Hallitusammattilaiset ry, jäsen



Topi Piela

Hallituksen jäsen, Stonesoft Oyj

Syntynyt

- 1962

Hallituksessa

- Hallituksen jäsen vuodesta 2006 lähtien

Koulutus

- KTM, CEFA

Päätehtävä

- Balance Capital Oyj, toimitusjohtaja

Oleellinen työkokemus

- Amanda Capital Oyj, toimitusjohtaja
- Eläkevakuutusyhtiö Ilmarinen, osakesijoitusjohtaja
- Arctos Rahasto Oy, perustaja ja toimitusjohtaja
- Ålandsbanken Ab, arvopaperi- ja sijoituspäällikkö

Luottamustehtävät:

- Amanda Capital Oyj, Balance Capital Oy, Eyemaker's Finland Oy, Piela Ventures Oy, QPR Software ja CFA-Finland ry, hallituksen jäsen
- Valtion eläkerahaston sijoitusneuvottelukunta, Hallitusammattilaiset ry, jäsen
- Piela on myös toiminut usean suomalaisen ja eurooppalaisen pääomarahaston sijoituskomiteassa

Hallituksen toimintakertomus

Tilikauden yhteenveto

Tammi-joulukuu 2007

Vuosien 2006 ja 2005 vertailukelpoiset luvut ovat suluissa ja tarkoittavat jatkuvia toimintoja.

- Liikevaihto 19,0 (16,5 ja 16,5) miljoonaa euroa
- Liiketoiminnan ytimen muodostavan StoneGate-tuoteperheen myynti 10,6 (8,3 ja 8,4) miljoonaa euroa
- Liiketulos –6,5 (–6,6 ja –6,5) miljoonaa euroa
- Liiketulos prosentteina liikevaihdosta –34 % (–40 % ja –39 %)
- Tulos/osake –0,11 (–0,11 ja –0,11) euroa
- Osakekohtainen oma pääoma 0,10 (0,17 ja 0,28) euroa
- Kassavirta –6,2 (–7,4 ja –4,1) miljoonaa euroa
- Likvidit varat kauden lopussa 8,2 (14,4 ja 18,1) miljoonaa euroa.

Raportointi on kansainvälisten tilinpäätösstandardien (IFRS) mukainen.

Tunnuslukujen laskentakaavat on esitetty konsernitilinpäätöksen liitetiedoissa kohdassa 32 Tunnuslukujen laskentaperiaatteet.

Liikevaihto

Konsernin liikevaihto oli 19,0 (16,5 ja 16,5) miljoonaa euroa. Kasvua edellisvuoden vastaavaan ajankohtaan verrattuna oli 2,5 miljoonaa euroa eli 15 %. Liiketulos (EBIT) oli –6,5 (–6,6 ja –6,5) miljoonaa euroa.

Konsernin liiketoiminnan ytimen muodostavan StoneGate-tuoteperheen, johon kuuluvat palomuur-, VPN-, SSL VPN- sekä IPS- eli tunkeutumisen havainnointi- ja estotuotteet, myynti oli 10,6 (8,3 ja 8,4) miljoonaa euroa. Vuonna 2007 kasvua edellisvuoteen verrattuna oli 28 %.

Maantieteellisten alueiden liikevaihto jakaantui seuraavasti: EMEA (Eurooppa, Lähi-Itä ja Afrikka)

74 % (70 % ja 64 %), Americas (Pohjois- ja Etelä-Amerikka) 21 % (22 % ja 25 %) ja APAC (Aasian ja Tyynenmeren alue) 5 % (8 % ja 11 %).

Tuloskehitys

Stonesoftin liiketulos (EBIT) oli –6,5 (–6,6 ja –6,5) miljoonaa euroa, eli 0,1 miljoonaa euroa parempi kuin edellisenä vuonna. Liiketulos prosentteina liikevaihdosta oli –34 % (–40 % ja –39 %). Tilikauden tulos verojen jälkeen oli –4,2 (–6,4 ja –6,0) miljoonaa euroa. Osakekohtainen tulos oli –0,11 (–0,11 ja –0,11) euroa. Osakekohtainen oma pääoma oli 0,10 (0,17 ja 0,28) euroa. Osakekohtainen osinko oli 0 (0 ja 0) euroa.

Rahoitus ja investoinnit

Stonesoftin taseen loppusumma tilikauden lopussa oli 17,7 (24,5 ja 26,8) miljoonaa euroa. Oma-varaisuusaste oli 52 % (66 % ja 74 %) ja netto-velat suhteessa omaan pääomaan (gearing) –1,46 (–1,50 ja –1,14).

Likvidit varat olivat tilikauden lopussa 8,2 (14,4 ja 18,1) miljoonaa euroa. Tilikauden vertailukelpoinen kassavirta oli –6,2 (–7,4 ja –4,1) miljoonaa euroa. Kassavirta kehittyi positiivisesti vuoden 2007 viimeisellä neljänneksellä ja positiivisen kehityksen arvioidaan jatkuvan vuoden 2008 ensimmäisellä neljänneksellä.

Vahvistaakseen yhtiön pääomarakennetta ja varmistaakseen yhtiön strategian ja kasvusuunnitelman mukaisen myönteisen kehityksen myös jatkossa, yhtiön pääomistajat ilmoittivat lokakuussa 2007 olevansa valmiit sijoittamaan yhtiöön vaihtovelkakirjalainan muodossa vähintään 3 miljoonaa euroa. Ilmoituksen perusteella yhtiön hallitus ryhtyi valmistelemaan vaihtovelkakirjalainaa rajatulle joukolle sijoittajia. Järjestelyn tavoitteena on varmistaa tarvittaessa 3–5 miljoonan euron lisärahoitus yhtiölle. Asiaa koskeva ehdotus on tarkoitus tuoda kevään varsinaiseen yhtiökokoukseen.

Investoinnit aineellisiin ja aineettomiin hyödykeisiin olivat 0,5 (0,4 ja 0,4) miljoonaa euroa.

Lopetetut toiminnot

Voidakseen keskittyä täysin strategiansa mukaiseen verkkotietoturvan ja liiketoiminnan jatkuvuuden turvaamiseen Stonesoft allekirjoitti joulukuussa 2006 kauppakirjan Embe Systems Oy:n myymisestä. Omistusoikeus yhtiön osakkeisiin siirtyi 1.1.2007. Yhtiö kirjasi kaupasta vuonna 2007 myyntivoittoa 2,3 miljoonaa euroa.

Liiketoiminnan kehitys tilikauden aikana

Vuoden 2007 päättävöitteenä oli liikevaihdon voimakas kasvu ja tätä kautta saavutettava parempi kannattavuus. Yhtiö kasvatti liikevaihtoaan 15 %:lla ja päätuotteensa StoneGaten myyntiä 28 %:lla vuoden aikana. Vuoden viimeisen neljänneksen aikana StoneGaten myynti oli määrältään suurin yhtiön historiassa ja ylitti 59 %:lla edellisvuoden vastaavan ajanjakson myynnin. Koko vuoden osalta liikevaihdon kasvu jäi kuitenkin selvästi odotettua pienemmäksi ja kannattavuus lähes edellisvuoden tasolle. Keskeisiä syitä tavoitteista jäämiselle olivat myyntihankkeen odotettua hitaampi kääntymisen kaupoiksi erityisesti IPS- eli tunkeutumisen havainnointi- ja estolaitteiden myynnin osalta, odotettua hitaampi myynnin kehitys muutamilla maantieteellisillä alueilla sekä USA:n budjetti neuvottelujen hitaan etenemisen vaikutus StoneGaten myyntiin USA:n julkishallinnossa.

Parantaakseen edelleen kannattavuuttaan lisääntyvän myynnin avulla yhtiö panosti voimakkaasti tuotevalikoimansa laajentamiseen ja kilpailukykyänsä lisäämiseen muun muassa tuomalla markkinoille SSL VPN -ratkaisut sekä edullisen, etätoimistoihin ja etätyöpisteisiin sopivan FW-100 -tuotteen.

Myynnin ohjauksen tehostaminen ja viestinnän lisääminen näkyivät myyntihankkeen tasaisena kasvuna. Yhtiö saavutti lisääntyvää näkyvyyttä keskeisillä markkina-alueillaan ja sitä kautta yhtiön ja sen tuotteiden tunnettuus kasvoi asiakaskunnan keskuudessa.

Yhtiön asema vakiintui vuoden 2007 aikana tietoturvan tarjoajasta tietoliikenteen varmistajaksi ja tiedon saatavuuden turvaajaksi. Yhtiön tavoitteena on edelleen vahvistaa tätä asemaa tuomalla markkinoille uusia StoneGate-tuotteita mm. palveluntarjoajille (MSP, managed service provider ja MSSP,

managed security service provider), joiden asema markkinoilla on edelleen vahvassa kasvussa.

Liiketoiminnan tärkeimmät tapahtumat vuonna 2007:

- Swisscom Mobile valitsi StoneGate-palomuurit turvaamaan verkkoarkkitehtuuriaan.
- Stonesoft laajensi tarjontaansa mobiilikäyttäjille. Yhtiö solmi yhteistyösopimuksen etäkäyttöön tarkoitettuun selainpohjaiseen SSL VPN -ratkaisuun erikoistuneen Portwise AB:n kanssa. Mobiilikäyttäjille tarkoitetun StoneGate SSL VPN -ratkaisun tuotetoimitukset aloitettiin kesäkuussa.
- Ranskalainen kaasuyhtiö Antargaz valitsi StoneGate-palomuurit turvaamaan verkkoarkkitehtuuriaan.
- Uuden StoneGate-tuoteperheen ensimmäisinä jäseninä Stonesoft toi markkinoille IPS-6000 ja FW-5100 tuotteet vaativiin ja isoihin verkkoympäristöihin.
- Stonesoft toi markkinoille StoneGate-palomuurit FW-1200, FW-1050 ja FW-1020 sekä StoneGate IPS-2000 tuotteet turvaamaan joustavasti muuttuvia ja kasvavia verkkoympäristöjä.
- Stonesoft täydensi StoneGate-tietoturvaratkaisuaan uusilla ominaisuuksilla. StoneGate Management Center 4.0 tarjoaa edistyneen navigaation, kehittyneet loki- ja hakutyökalut sekä innovatiivisen disaster recovery -toiminnallisuuden.
- Stonesoft julkisti StoneGate IPS 4.0 tunkeutumisen havainnointi- ja estojärjestelmän.
- Stonesoft julkisti etätoimistoille korkealuokkaista tietoturvaa tarjoavat StoneGate FW-300 palomuurin sekä IPS-400 tunkeutumisen havainnointi- ja estojärjestelmän.
- Stonesoft täydensi StoneGate-tietoturvaratkaisuaan StoneGate Transparent Access Control (TAC) -moduulilla, joka yhdistää tunkeutumisen havainnointi- ja estojärjestelmän sekä palomuurin toiminnallisuudet. Moduuli mahdollistaa verkon segmentoinnin ja pääsynvalvonnan läpinäkyvästi, ilman tarvetta muuttaa verkon asetuksia.
- Stonesoftille myönnettiin kuusi patenttia, joista merkittävimmät olivat yhtäaikaisten 'Yhteyksien käsittely palomuurissa' ja 'Metodi hyökkäyksen havainnoinnille'.

- Tutkimuslaitos Gartner Inc. listasi Stonesoftin arvostetussa Magic Quadrant -tutkimusraportissaan. Raportti analysoi yrityskäyttöön tarkoitettujen palomuurien markkinakehitystä ja positiivisesti alan johtavat toimittajat suorituskyvyn ja vision täydellisyyden perusteella.
- Turvalliseen etäkäyttöön tarkoitettulle StoneGate SSL VPN -ratkaisulle myönnettiin kansainvälinen yhteensopivuussertifikaatti VPNC.
- Stonesoft ilmoitti lisäävänsä tuotteisiinsa tuen uudelle IPv6 -protokollalle vuoden 2008 aikana.

Strategia

Yhtiön viime vuosien fokus on ollut liiketoiminnan uudelleenrakentamisessa vuosien 2002–2003 aikana tapahtuneen voimakkaan liikevaihdon laskun jälkeen. Näiden kahden vuoden aikana nykytoimintoihin nähden vertailukelpoinen liikevaihto laski lähes 50 miljoonasta eurosta alle 17 miljoonaan euroon ja edelleen vuonna 2004 hieman alle 16 miljoonaan euroon. Vertailukelpoinen tulos oli laskenut vuoden 2000 huipputasosta kahdessa vuodessa noin 30 miljoonaa euroa päätyen alimillaan vuoden 2002 aikana noin –23 miljoonaan euroon.

Liiketoiminnan voimakkaan laskun johdosta yhtiö toteutti joukon merkittäviä rakenteellisia ja toiminnallisia muutoksia sekä organisoi koko liiketoimintansa uudelleen, leikaten samalla voimakkaasti kulujaan. Kululeikkauksien haasteena oli pitkän aikavälin kilpailukykyisten toimintaedellytysten säilyttäminen, minkä edellytyksenä oli riittävä maantieteellinen läsnäolo sekä tuotekehityksen säilyttäminen kilpailukykyyn varmistavalla tasolla.

Näiden toimien ansiosta yhtiö saavutti ensimmäisen selkeän käännekseen vuosien 2005 ja 2006 aikana. Yhtiön sisäiset toiminnot ja rakenne saatiin sopeutuksen jälkeen toimiviksi ja neljä vuotta jatkunut liikevaihdon lasku pysäytettyä. Yhtiön toiminnot oli keskitetty päämarkkinoiksi valituille alueille ja sisäinen konsolidointi viety loppuun. Yhtiön toiminnallista fokusta terävöitettiin entisestään keskittymällä yhtiön ydinliiketoimintaan, oman teknologian maailmanlaajuiseen myyntiin, ja myymällä pois tähän kuulumaton Embe Systems Oy. Myös yhtiön arvoluta asiakkailla terävöitettiin ja yhtiön markkinapositiona parannettiin uusien tuotelanseerausten avulla. Yhtiön liiketoiminta oli edelleen tappiollista, mutta vertailukelpoisen liikevaihdon

lasku saatiin pysähtymään vuoden 2006 aikana. Aiempina vuosina yhtiön entisen päätuotteen StoneBeatin myynnin voimakas lasku peitti alleen yhtiön liiketoiminnan uudeksi ytimeksi muodostuvan StoneGate-tuoteperheen myynnin kasvun. Nyt oli saavutettu piste, jossa tämä elinkaarensa loppuvaiheessa olevan tuotteen (StoneBeat) myynnin lasku ei enää olennaisesti vaikuttanut liikevaihdon kehitykseen. Varsinainen positiivinen käänne StoneGate-tuoteperheen myynnissä saavutettiin vuoden 2006 kolmannella neljänneksellä, jolloin yhtiön sisäisessä seurannassa käyttämä kolmen neljänneksen liukuva keskiarvo kääntyi viiden laskevan kasvun neljänneksen jälkeen uudelleen kasvuun.

Vuonna 2007 yhtiön kokonaisliikevaihdon kasvu oli 15 %, StoneGate-myyntin kasvaessa 28 %. Vuoden viimeinen neljännes muodostui 59 %:n vuosikasvun seurauksena StoneGate-myyntin osalta historian vahvimmaksi. Vaikka viimeisen neljänneksen kasvu oli merkittävää, yhtiö ei yltänyt koko vuoden osalta alkuperäisen arvionsa mukaiselle liikevaihtotasolle. Tätä kautta myös koko vuoden tuloskehitys oli vaatimatonta. Yhtiön kulurakenne ei ole muuttunut oleellisesti vuoden 2006 jälkeen. Yhtiön tavoitteena on saavuttaa kannattavuus jatkamalla kasvua samalla kun kulurakenteeseen tulee lähinnä inflaatiokorjauksia. Vuoden 2008 liikevaihdon odotetaan nousevan noin 26 % kasvulla 24 miljoonaan euroon (+/– 10 %), minkä odotetaan tuovan yhtiölle 2,5– 4,5 miljoonan euron parannuksen liikevaihdon (EBIT). Operatiivisen tuloksen nollaraja saavutetaan nykyisellä kustannusrakenteella noin 30 miljoonan euron liikevaihdon avulla.

Yhtiön nykyisten laskelmien pohjalta kassavarat tulevat riittämään käänteen loppuun viemiseen, mutta varmistukseen riittävän kassapuskurin, yhtiön hallitus on käynnistänyt valmistelut vähintään 3 miljoonan euron vaihtovelkamuotoisen lisärahoituksen hankkimiseksi tarvittaessa.

Yhtiön asema on vakaa sekä Euroopassa että Amerikassa, joissa organisaatiot ja myyntiprosessit on saatu kasvuodotuksia edellyttävälle tasolle. Henkilöstön vaihtuvuus on ollut viimeisen vuoden aikana vähäistä, tarjoten vakautta ja jatkuvuutta yhtiön kehitykseen. Yhtiö on investoinut viime vuosina kolmelle kehittyvien markkinoiden kasvualueille: Afrikkaan, Venäjälle ja Kiinaan. Näistä kaksi ensin mainittua ovat jo osoittaneet hyvää kehitystä. Yhtiö sulki vuonna 2007 pienen Intian yksikkönsä varmistukseen riittävän fokuksen edellä mainituille kasvualueille.

Yhtiön arvolupausta terävöitettiin vuoden 2007 aikana tietoturvan tarjoajasta tietoliikenteen varmistajaksi ja tiedon saatavuuden turvaajaksi. Yhtiön tavoitteena on edelleen vahvistaa tätä asemaa tuomalla markkinoille uusia StoneGate-tuotteita muun muassa palveluntarjoajille (MSPT, managed service provider ja MSSPT, managed security service provider), joiden asema markkinoilla on edelleen vahvassa kasvussa. Yhtiö on myös ensimmäisten joukossa tuomassa uusia tuotteita VMware-virtuaaliympäristöön IT-ympäristöjen virtualisoinnin kasvassa voimakkaasti. Yhtiön markkinoille tuoma SSL VPN -ratkaisu ja etäpisteisiin sopiva FW-100 laite laajentavat yhtiön tuotteiden mahdollista käyttäjäkuntaa edelleen. Tuoteperheen laajennuksen ja parantuneen kilpailukyyn kautta yhtiö pyrkii voittamaan entistä suurempia yksittäisiä kauppia. Osana kasvustrategiaa yhtiö pyrkii jatkossa laajentamaan liiketoimintaansa myös OEM-pohjalta. Tämän mukaisesti yhtiö on käynnistänyt keskusteluja eri tahojen kanssa mahdollisen yhteistyön kartoittamiseksi.

Jälleenmyyntikanava

Yhtiön ydinliiketoiminnan muodostavan StoneGate -tuoteperheen myynti tapahtuu pääosin kansainvälisen jälleenmyyntikanavan kautta. Vuoden 2007 aikana partneriverkostoa kehitettiin edelleen ja yhtiön strategian mukaisesti lisättiin painotusta virtuaaliympäristöjen (VMware) toimittajiin ja tietoturva palveluna toimittaviin kumppaneihin (MSP ja MSSP).

Markkinat 2007

Tutkimuslaitos Infoneticsin mukaan palomuri/VPN- sekä tunkeutumisen havainnointi- ja estojärjestelmien markkinoiden arvioidaan kasvaneen maailmanlaajuisesti noin 19 % ja olevan näin noin 5,2 miljardia euroa vuonna 2007.

Selvitys tutkimus- ja kehitystoiminta laajudesta

Stonesoftin tuotekehitysyksiköt sijaitsevat Suomessa ja Ranskassa. Yksiköissä työskenteli vuoden 2007 lopussa yhteensä 69 (67 ja 67) henkilöä.

Tuotekehityksen tilikauden aikana olivat jatkuvien toimintojen osalta 5,3 (4,8 ja 4,6) miljoonaa euroa.

Tuotekehitysmenojen osuus prosentteina liiketoiminnan kaikista menoista jatkuvien toimintojen osalta oli 22 % (22 % ja 21 %).

Vuoden 2007 aikana StoneGate-tuoteperheen suorituskykyä ja hallittavuutta parannettiin uusilla versioilla. Markkinoille tuotiin yhä kasvaviin suorituskykyvaatimuksiin vastaavat, entistä nopeammat palomuri- ja tunkeutumisen havainnointi- ja estojärjestelmät. Entistä tehokkaamman laitesukupolven lisäksi palomuriin lisättiin tuki kymmenen gigabitin verkkoliitännöille. IPS-tuoteperheen nopeimman laitteen suorituskyky nousi neljän gigabitin luokkaan. Uusi versio toi StoneGate -hallinta- ja lokipalvelimiin automatisoidun kahdennusjärjestelmän, entisestään parannettuja käytettävyyssominaisuuksia ja kehittyneemmän monitoroinnin. Yhdessä nämä mahdollistavat koko verkon tietoturvainfrastruktuurin vikasietoisien hallinnan ja sen toiminnan entistä tehokkaamman seurannan. Keväällä julkistettu StoneGate IPS 4.0 toi laajennettuja suojausominaisuuksia palvelunestohyökkäyksiä vastaan ja uusia protokollatarkistuksia mm. VoIP -liikenteelle. Loppuvuodesta julkistettiin etäkonttoreihin soveltuva pieni palomurilaitte sekä uusi versio SSL VPN -tuotteesta laajemmilla ominaisuuksilla. IPS-tuotteelle saatiin arvostettu ICSA-sertifiointi. Loppuvuoden panostukset suunnattiin uuteen palomurisukupolven ja tuotteiden soveltamiseen virtuaalisiin palvelinympäristöihin. Tilikauden aikana Stonesoftille myönnettiin kuusi uutta patenttia, joista merkittävimmät olivat 'Yhtäaikaisten yhteyksien käsittely palomurissa' ja 'Metodi hyökkäyksen havainnoinnille'.

Osakkeiden kurssikehitys ja vaihto

Stonesoftin osakkeen kurssi tilikauden alussa 2.1.2007 oli 0,47 (0,49 ja 0,58) euroa. Tilikauden lopussa 28.12.2007 noteeraus oli 0,29 (0,47 ja 0,51) euroa. Ylin kurssi oli 0,56 (0,61 ja 0,69) euroa ja alin 0,22 (0,41 ja 0,46) euroa. Vuoden aikana osakevaihtoa kertyi 8,4 (10,9 ja 13,1) miljoonaa euroa, mikä on 14,7 % (19,0 % ja 22,8 %) osakkeiden kokonaismäärästä. Stonesoftin osakkeen kurssi laski vuoden 2007 aikana 38,3 %. Stonesoftin markkina-arvo pörssikurssein 28.12.2007 oli 16,6 (26,9 ja 29,2) miljoonaa euroa.

Osakepääoman kehitys ja optio-ohjelmat

Tilikauden päättyessä 31.12.2007 Stonesoftin kaupparekisteriin merkitty osakepääoma oli 1 146 054,64 euroa. Osakkeiden osakeantioikaistu lukumäärä oli tilikauden lopussa 57 302 732 (57 302 732 ja 57 302 732) kappaletta. Osakkeiden osakeantioikaistun lukumäärän painotettu keskiarvo tilikauden aikana oli 57 302 732 (57 302 732 ja 57 302 732) kappaletta. Osakepääomassa ei tapahtunut muutoksia. Osakelajeja on yksi ja kullakin osakkeella on yksi ääni. Osakkeisiin ei liity äänioikeuden rajoituksia. Osakkeella ei ole nimellisarvoa eikä kirjanpidollista arvoa. Osakkeisiin tai niihin oikeuttaviin arvopapereihin ei liity lunastus- tai suostumuslausekkeita eikä muita siirtoon liittyviä rajoituksia. Osakkeisiin tai niihin oikeuttaviin arvopapereihin ei myöskään liity erityisiä oikeuksia yhtiön päätöksenteossa.

Yhtiön osakkeet on liitetty Suomen Arvopaperekeskus Oy:n (APK) ylläpitämään arvo-osuusjärjestelmään. APK ylläpitää yhtiön virallista osakasluetteloa.

Yhtiön osakkeet noteerataan OMX Pohjoismaiden Pörssi Helsingissä pienten yhtiöiden listalla toimialaluokassa Informaatiotekniikka kaupankäyntitunnuksella SFT1V.

Yhtiöllä on voimassa yksi optio-ohjelma, Optio-ohjelma 2004–2010, jonka merkintähinta on 0,56 euroa ja jonka perusteella myönnettävien optio-oikeuksien kokonaismäärä on enintään 1 500 000 kappaletta. Vuoden 2007 lopussa optio-oikeuksia oli myönnetty 1 087 500 kappaletta. Osakkeiden merkintäaika on porrastettu ja päättyy kaikilla optio-oikeuksilla 31.12.2010. Tilikauden päättyessä voitiin tämän ohjelman perusteella merkitä yhteensä 557 500 osaketta, mikä on 1 % yhtiön tämänhetkisestä osakemäärästä. Tilikauden aikana yhtiön avainhenkilöille suunnattujen optio-ohjelmien perusteella ei tehty merkintöjä.

Osakkeenomistajat

Yhtiöllä oli vuoden 2007 lopussa 6034 (6935 ja 7955) osakkeenomistajaa. Hallintarekisteröidyn omistuksen osuus vuonna 2007 oli 8,4 % osakemäärästä. Tilikauden aikana yhtiö jätti viisi liputusilmoitusta.

Osakkeenomistuksen jakautuminen suuruusluokittain

Osakkeiden määrä 31.12.2007	Osakkeen omistajia kpl	Osakkeita ja ääniä %	Osakkeita ja ääniä kpl
1 – 100	1 393	0.2 %	109 647
101 – 500	2 018	1.1 %	630 699
501 – 1.000	830	1.2 %	705 080
1.001 – 5.000	1 199	5.3 %	3 064 599
5.001 – 10.000	263	3.6 %	2 056 852
10.001 – 50.000	241	9.3 %	5 306 301
50.001 – 100.000	42	5.3 %	3 008 846
100.001 – 500.000	36	15.2 %	8 698 525
500.001 –	12	58.8 %	33 722 183
Yhteensä	6 034	100.0 %	57 302 732

Osakkeenomistuksen jakautuminen sektoreittain

Osakkaiden sektorijakautuma 31.12.2007	Osakkeen- omistajia kpl	Osakkeita ja ääniä %	Osakkeita ja ääniä kpl
Yritykset	285	17.8 %	10 181 357
Rahoitus- ja vakuutuslaitokset	11	13.3 %	7 636 808
Julkisyhteisöt	3	1.3 %	736 500
Kotitaloudet	5 678	63.9 %	36 634 278
Voittoa tavoittelemattomat yhteisöt	8	0.9 %	497 122
Ulkomaat	49	2.8 %	1 616 667
Yhteensä	6 034	100.0 %	57 302 732
Sis. Hallintarekisteröityjä yhteensä	11	8.4 %	4 823 037

Suurimmat osakkeenomistajat

Suurimmat osakkeenomistajat 31.12.2007	kpl	%
Hiidenheimo Ilkka	10 417 400	18.2 %
Turunen Hannu	7 450 000	13.0 %
Nordea Pankki Suomi Oyj *	3 055 930	5.3 %
Ulkomarkkinat Oy	2 499 900	4.4 %
Nordea Pankki Suomi Oyj	2 373 900	4.1 %
Veikko Laine Oy	1 562 650	2.7 %
Syrjälä Timo	1 524 000	2.7 %
Evli Pankki Oyj *	1 288 970	2.3 %
Majos Oy	1 221 833	2.1 %
Syrjälä&Co Oy	1 035 700	1.8 %
Muut *	24 872 449	43.4 %
Yhteensä	57 302 732	100.0 %
*Sis. Hallintarekisteröityjä yhteensä	4 823 037	8.4 %

Hallituksen ja toimitusjohtajan omistukset

Yhtiön hallituksen jäsenet ja toimitusjohtaja sekä heidän määräysvallassaan olevat yhteisöt omistavat 31.12.2007 yhteensä 18 007 400 yhtiön osaketta. Niiden osuus osake- ja äänimäärästä on 31 %.

Yhtiön hallituksen jäsenten hallussa 31.12.2007 olleet optio-oikeudet oikeuttivat 60 000 osakkeen merkitsemiseen.

Hallituksen esitys voittovarojen käytöstä

Emoyhtiön liike-tulos (EBIT) oli -7,2 miljoonaa euroa. Tilikauden päättyessä emoyhtiön omassa pääomassa ei ollut jakokelpoisia varoja. Hallitus esittää, että emoyhtiö ei jaa osinkoa, vaan tilikauden tappio siirretään Voitto/Tappio-tilille.

Hallituksen valtuutukset

Varsinainen yhtiökokous valtuutti 21.3.2007 yhtiön hallituksen päättämään yhdestä tai useammasta osakeannista sekä optio-oikeuksien ja muiden erityisten oikeuksien antamisesta siten, että uusin osakkeiden yhteenlaskettu lukumäärä saa olla enintään 11 450 000 kappaletta.

Hallitus voi valtuutuksen perusteella päättää osakeannista osakkeenomistajille siinä suhteessa, kuin he ennestään omistavat yhtiön osakkeita sekä suunnatusta osakeannista taikka optio-oikeuksien tai muiden erityisten oikeuksien antamisesta silloin, kun siihen on yhtiön kannalta painava taloudellinen syy, kuten yrityskauppojen rahoittaminen, muu yhtiön liiketoiminnan tai pääomarakenteen kehittämiseen liittyvä järjestely tai henkilöstön kannustaminen.

Hallitus valtuutettiin päättämään osakeannin ja optio-oikeuksien sekä muiden erityisten oikeuksien antamisen muista ehdoista. Valtuutus on voimassa vuoden 2009 varsinaisen yhtiökokouksen päätymiseen asti.

Annettua valtuutusta ei tilikauden aikana käytetty.

Yhtiö ei omista omia osakkeitaan, eikä hallituksella ole valtuutusta hankkia yhtiön omia osakkeita.

Yhtiön hallitus, johto ja tilintarkastaja

Yhtiöjärjestyksen mukaan yhtiön hallitukseen kuuluu kolmesta seitsemään (3–7) varsinaista jäsentä. Hallituksen jäsenen toimikausi alkaa hänet valitseen yhtiökokouksen päättymisestä ja jatkuu seuraavan varsinaisen yhtiökokouksen loppuun. Varsinainen yhtiökokous valitsi 21.3.2007 hallitukseen viisi jäsentä. Hallitukseen valittiin Pertti Ervi, Ilkka Hiidenheimo, Topi Piela ja Matti Viljo sekä uutena jäsenenä Hannu Turunen. Järjestäytymiskokouksessa 24.4.2007 hallitus valitsi keskuudestaan puheenjohtajaksi Pertti Ervin ja varapuheenjohtajaksi Topi Pielan. Lisäksi hallitus päätti, ettei erillisiä valiokuntia muodosteta, koska yhtiön liiketoiminnan laajuus ja hallituksen koko eivät vaadi asioiden valmistelemista koko hallitusta pienemmässä kokoonpanossa.

Yhtiöjärjestyksen mukaan yhtiöllä on toimitusjohtaja, jonka nimittää ja erottaa hallitus. Vuonna 2007 yhtiön toimitusjohtajana toimi Ilkka Hiidenheimo. Toimitusjohtajan tehtävänä on hoitaa yhtiön juoksevaa hallintoa hallituksen antamien ohjeiden ja määräysten sekä osakeyhtiölain mukaisesti.

Yhtiön johtoryhmässä toimivat Ilkka Hiidenheimo, Kim Fagernäs, Juha Kivikoski, Saara Laine, Mikael Nyberg, Mika Rautila ja Outi Torniainen.

Yhtiön tilintarkastajana toimi vuonna 2007 KHT-yhteisö Ernst & Young Oy, päävastuullisena tilintarkastajana KHT Pekka Luoma.

Toimitusjohtajan palkkio ja muut ehdot

Toimitusjohtaja Ilkka Hiidenheimo ei ota vastaan palkkaa tai muuta korvausta tehtävistään ennen kuin yhtiö on jälleen voitollinen. Toimitusjohtajan eläke on sama työeläke (TEL) kuin kaikilla yhtiön työntekijöillä, eikä toimitusjohtajalle ole määritelty erityistä eläkeikää. Toimitusjohtajan sopimuksessa on määritelty kuuden kuukauden irtisanomisaika ja irtisanomiskorvaukseksi on määritelty 6 kuukauden palkkaa vastaava summa. Sopimuksessa on lisäksi 6 kuukauden palkkaa vastaava lisäkorvaus, mikäli yhtiö irtisanoa sopimuksen ilman toimitusjohtajan sopimusrikkomusta. Niin kauan kuin toimitusjohtaja ei vastaanota korvausta tehtävistään, on yllä mainittu kompensatio ainoastaan teoreettisesti voimassa. Sama järjestely pätee julkisissa ostotarjouksissa.

Yrityskaupat ja muutokset konsernirakenteessa

Tammikuussa myytiin Stonesoft Oyj:n tytäryhtiö Embe Systems Oy.

Stonesoft Oyj:n sveitsiläinen tytäryhtiö StoneGate AG suljettiin elokuussa 2007. Konsernirakenteessa ei tapahtunut muita muutoksia.

Ulkomaiset sivuliikkeet ja edustustot

Yhtiöllä ei ole ulkomaisia sivuliikkeitä. Vuonna 2007 yhtiö perusti edustuston Kiinaan, rekisterinumero 37745120-000-02-07-6, osoite: Level 8 Cambridge House, Taikoo Place Island East, 979 King's Road, Quarry Bay, Hong Kong.

Henkilöstö

Konsernin henkilöstön määrä oli katsauskauden lopussa 187 (186 ja 189). Näistä 171 oli työsuhteessa Stonesoftiin ja 16 toimi sopimuspohjalla Stonesoftin täyspäiväisinä myyntiedustajina tai konsultteina.

Alla olevissa taulukoissa lopetetut toiminnot tarkoittavat vuodenvaihteessa 2006/2007 myydyn Embe Systems Oy:n työntekijöitä.

Ympäristö

Yhtiön toiminnan luonteen vuoksi sen liiketoiminnan suorat ympäristövaikutukset ovat pieniä. Yhtiön toiminta kattaa sisäisesti tapahtuvan ohjelmistokehityksen ja alihankintana ostettavan laitteiden kokoonpanon ja niihin tehtävän ohjelmistojen asennuksen. Stonesoft on PYRin (Pakkausalan ympäristörekisteri) jäsen. Stonesoftin myymät tuotteet täyttävät tiettyjen vaarallisten aineiden käyttöä sähkö- ja elektroniikkalaitteissa rajoittavan RoHS direktiivin sekä elektroniikan kierrätystä koskevan WEEE direktiivin määräykset.

Hallintoperiaatteet

Stonesoft Oyj noudattaa OMX Pohjoismainen Pörssi Helsingin suositusta listayhtiöiden hallinnointi- ja ohjausjärjestelmistä (Corporate Governance), kuten yhtiön verkkosivuilla on kuvattu.

Työntekijöiden palkkojen ja palkkioiden kokonaissumma mukaan lukien sosiaalikulut (miljoonaa euroa)

	2007	2006	2005
Jatkuvat toiminnot	13,9	13,1	12,7
Lopetetut	–	3,9	4,0
Yhteensä	13,9	17,0	16,7

Henkilöstön keskimääräinen lukumäärä tilikauden aikana:

	2007	2006	2005
Jatkuvat toiminnot	181	182	178
Lopetetut	–	69	69
Yhteensä	181	251	247

Henkilöstön määrä alueittain tilikauden lopussa jatkuvien toimintojen osalta:

	2007	2006	2005
EMEA	159	155	157
AMERICAS	23	23	21
APAC	5	8	11
Yhteensä	187	186	189

Olennaiset tapahtumat tilikauden päättymisen jälkeen

- Stonesoftin StoneGate IPS tunkeutumisen havainnointi- ja estojärjestelmälle myönnettiin yhdysvaltalaisen ICSA Labsin Network IPS -sertifiointi. Stonesoft on yksi harvoista laitetoimittajista, jonka tuote on läpäissyt ICSA Labsin testit.
- Stonesoft julkisti StoneGate IPS-6100 -laitteen ja 10 Gbps suorituskyvyn omaavan FW-5100 -laitteen, jotka on suunniteltu erityisesti korkeakapasiteettisten tietoverkkojen tarpeisiin.
- Stonesoft liittyi johtavan virtualisointiratkaisujen toimittajan VMwaren Technology Alliance Partner Program -kumppanuusohjelmaan ja ilmoitti julkistavansa StoneGate palomuri/VPN -laitteen, joka suojaa yrityksen tietoverkkoa ja varmistaa liiketoiminnan jatkuvuuden sekä virtuaaliympäristöissä että tavallisissa verkoissa.
- Mika Jalava nimitettiin vuodenvaihteessa teknologiajohtajaksi ja johtoryhmän jäseneksi Mika Rautilan siirryttyä vuodenvaihteessa Valtion Teknilliseen Tutkimuskeskukseen tietoturvasta vastaavaksi professoriksi.

Lähiajan riskit ja riskienhallinta

Stonesoftin tilikauden 2008 liiketoiminnan keskeisimmät epävarmuustekijät ja riskit liittyvät liikevaihdon perustana olevien kauppohenkilöiden ajoitukseen ja laitekomponenttien sekä alihankkija- ja toimittajaverkoston mahdollisiin tuotantohäiriöihin. Näiden tekijöiden lisäksi yleinen taloudellinen epävarmuus on lisääntynyt. Muilta osin Stonesoftin epävarmuustekijöissä ei ole tapahtunut merkittäviä muutoksia verrattuna edellisvuoteen.

Stonesoftin riskienhallinnan tavoitteena on tunnistaa ja tiedostaa riskit, jotka saattavat estää yhtiötä saavuttamasta liiketoiminnallisia tavoitteitaan sekä varmistaa, että näitä riskejä hallitaan asianmukaisesti. Yhtiön riskienhallintapolitiikka määrittelee konsernin riskienhallinnan toimintaperiaatteet ja prosessin. Toimitusjohtaja vastaa konsernin riskienhallinnan asianmukaisesta järjestämisestä ja konsernin talousjohtaja riskienhallinnan koordinoinnista sekä raportoinnin ja vakuutusturvan järjestämisestä. Yksiköiden johtajat vastaavat oman alueensa riskien tunnistamisesta sekä niiden hallinnasta.

Operatiivisten riskien hallinnan osalta Stonesoft kehittää jatkuvasti myyntiprosessejaan ja niihin liittyviä seurantajärjestelmiä. Tuotteet ja niihin liittyvät palvelut myydään pääosin maailmanlaajuisen jake-lukanavan kautta. Myyntiä tukee lakiasianosasto, joka pyrkii vähentämään liiketoimintaan liittyviä riskejä kehittämällä, hallinnoimalla ja ohjeistamalla Stonesoftin sopimuksia ja niiden käyttöä sekä tekemällä juridisia riskianalyyskejä liiketoimintaan liittyvistä suunnitelmista ennen niiden toteuttamista. Yhtiöllä on maailmanlaajuiset vakuutukset liiketoiminnan operatiivisten riskien kattamiseksi. Liiketoimintaan liittyvä kriittinen tieto pyritään suojaamaan tarkoilla sisäisillä toimintaohjeilla ja prosesseilla sekä tietoverkon tehokkaalla tietoturvalla. Yhtiö käyttää laajasti itse kehittämäänsä teknologiaa varmistukseen tietoverkkojensa jatkuvan toiminnan niin asiakkaille kuin omalle henkilökunnalle. Kaikki kriittiset osat on kahdennettu, minkä lisäksi yhtiöllä on fyysisesti eri paikassa toimiva ja jatkuvasti ajan tasalla oleva varajärjestelmä.

Taloudellisten riskien hallinnan tavoitteena on tunnistaa ja arvioida nämä riskit ja toimia aktiivisesti niiden ehkäisemiseksi. Yhtiön merkittävien laskutusvaluutta euron lisäksi on Yhdysvaltain dollari. Yhtiön kulut ovat pääosin euroissa. Yhtiö toimii aktiivisesti valuuttakurssimuutosten aiheuttamien riskien vähentämiseksi.

Yhtiön rahoituspolitiikan päätavoitteina on (i) turvata yhtiön lyhyen aikavälin likviditeetti (ii) taata yhtiön tehokas kassavirran hallinta sekä (iii) noudattaa konservatiivista ja läpinäkyvää kassavarojen sijoituspolitiikkaa, jonka tavoitteena on turvata sijoituksille kilpailukykyinen tuotto valitulla riskitasolla. Yhtiön kassavarat on sijoitettu alhaisen riskin korkoinstrumentteihin.

Yhtiön tuottoja ja kustannuksia seurataan säännöllisesti. Yhtiöllä ei ole erillistä sisäistä tarkastusorganisaatiota tai -valiokuntaa.

Vuoden 2008 tulokseen vaikuttavia tekijöitä

Stonesoft kirjasi tammikuussa 2007 myyntivoittoa 1.1.2007 tehdystä Embe Systems Oy:n kaupasta 2,3 miljoonaa euroa. Kaupasta saatava lopullinen kauppahinta tulee muodostumaan ennakoitua suuremmaksi. Erotus tulee yhtiön käsityksen mukaan parantamaan vuoden 2008 ensimmäisen vuosineljänneksen tulosta noin 0,2 miljoonalla eurolla.

Arvio todennäköisestä tulevasta kehityksestä

Tutkimuslaitos Infoneticsin ennusteen mukaan palomuri/VPN- sekä tunkeutumisen havainnointi- ja estojärjestelmien markkinoiden arvioidaan kasvavan maailmanlaajuisesti noin 8 % vuonna 2008. Alan markkinakehitys jatkuu dynaamisena.

Yritysten verkottuminen yhteistyökumppaneidensa ja alihankkijoidensa kanssa tulee edelleen jatkumaan ja tämä kehitys asettaa entistä korkeammat vaatimukset tietoverkon tietoturvalle ja käytettävyydelle. Samaan aikaan ulkoistamisratkaisujen ja -palveluiden kysyntä kasvaa. Palveluntarjoajilla (MSP, managed service providers) on kasvava tarve tarjota asiakkailleen mahdollisuutta seurata tietoturvasa tasoa ja säilyttää samalla näkymä omaan tietoverkkoonsa. Yhtiön käsityksen mukaan StoneGate-tuotesuunnittelun lähtökohtana alusta asti ollut turvallisuuden ja sovellusten korkean käytettävyyden yhdistäminen tulee osoittamaan vahvuutensa entistä paremmin tässä kehityksessä.

Äänen, videon ja datan yhdistyminen IP-pohjaisissa verkoissa lisää tietoliikennekapasiteetin kysyntää ja nopeuttaa 10 Gbps -verkkojen käyttöönottoa. Kaistanleveyden kasvu ja IP-pohjaisissa verkoissa käytetyt uudet protokollat lisäävät tarvetta parempaan raportointiin, monitorointiin sekä analyysityökaluihin. Tämä kehitys tukee Stonesoftin vuoden 2008 kasvusuunnitelman toteutumista, sillä kyseiset ominaisuudet ovat StoneGate Management Center -tuotteen toiminnallisuuden kulmakiviä.

Virtualisoinnin voimakas kasvu on luonut tarpeen verkkotietoturvan ja tietoliikenteen jatkuvuuden varmistamiselle myös virtuaaliympäristössä. StoneGate-tuote soveltuu kilpailijoiden tuotteita paremmin virtuaaliseen ympäristöön, koska tuotteen lähtökohtana on ollut ohjelmistopohjainen ratkaisu.

Stonesoft jatkaa määrätietoista ja pitkäjänteistä työtään liikevaihdon kasvattamiseksi ja tuloksen parantamiseksi. Vuoden 2008 päätavoitteena on liikevaihdon voimakas kasvu ja tätä kautta saavutettava parempi kannattavuus. Tuoteperheen laajennuksen ja parantuneen kilpailukyvyn kautta yhtiö pyrkii voittamaan entistä suurempia yksittäisiä kauppia.


Yhtiön toteuttaman tuotevalikoiman laajennuksen ja myynnin tehostamisen sekä tämän hetkisen myyntihankekannan perusteella yhtiö odottaa koko-

naisliikevaihtonsa olevan vuositasolla noin 24 miljoonaa euroa (+/- 10 %), edellisvuoden vertailukelpoisen liikevaihdon ollessa 19,0 miljoonaa euroa. Myynnin kasvun ja kustannusten hallinnan kautta koko vuoden liikutuloksen (EBIT) odotetaan paranevan 2,5 – 4,5 miljoonaa euroa verrattuna edellisvuoteen. Myös kassavirran odotetaan kehittyvän positiivisesti.

Liikevaihdon ja liikutuloksen kehityksen osalta on odotettavissa hyvinkin voimakasta vaihtelua yksittäisten vuosineljännesten välillä verrattuna sekä edellisvuoden vastaavaan että edelliseen vuosineljännekseen, johtuen mm. pitkistä myyntisykleistä, yksittäisten kauppajien suhteellisen suuresta vaikutuksesta kokonaisliikevaihdon kehitykseen sekä edellisvuoden neljännesvuosikohtaisesta vaihtelusta.

Vuoden 2007 pörssitiedotteet

30.1.2007	Stonesoft Oyj:n taloustiedote vuonna 2007
16.2.2007	Stonesoft Oyj:n tilinpäätöstiedote tammi-joulukuu 2006
19.2.2007	Arvopaperimarkkinalain 2 luvun 10 §:n mukainen ilmoitus Stonesoft Oyj:n omistussuhteiden muuttumisesta
1.3.2007	Kutsu varsinaiseen yhtiökokoukseen
7.3.2007	Stonesoft Oyj:n vuosikooste 2006
7.3.2007	Ehdotus hallituksen kokoonpanosta yhtiökokoukselle
14.3.2007	Arvopaperimarkkinalain 2 luvun 10 §:n mukainen ilmoitus Stonesoft Oyj:n omistussuhteiden muuttumisesta
14.3.2007	Stonesoft Oyj:n vuosikertomus 2006
21.3.2007	Varsinaisen yhtiökokouksen päätökset
26.4.2007	Stonesoft Oyj:n osavuositiedote tammi-maaliskuu 2007
3.7.2007	Stonesoftin toisen neljänneksen Stonegate™ -myynti 65 % vuosikasvulla ennätysliikevaihtoon, koko vuoden kulu- ja liikevaihtoennusteita alennetaan
31.7.2007	Stonesoft Oyj osavuositiedote tammi-kesäkuu 2007
21.8.2007	Arvopaperimarkkinalain 2 luvun 10 §:n mukainen ilmoitus Stonesoft Oyj:n omistussuhteiden muuttumisesta
26.9.2007	Toisen vuosipuoliskon myynnin kasvu tulee painottumaan viimeiselle vuosineljännekselle – koko vuoden liikevaihtoennustetta alennetaan
25.10.2007	Stonesoft Oyj osavuositiedote tammi-syyskuu 2007
25.10.2007	Stonesoft vahvistaa pääomarakennettaan
22.11.2007	Arvopaperimarkkinalain 2 luvun 10 §:n mukainen ilmoitus
23.11.2007	Arvopaperimarkkinalain 2 luvun 10 §:n mukainen ilmoitus
20.12.2007	Stonesoft Oyj:n taloustiedote vuonna 2008



2007

Tilinpäätös

Tuloslaskelma (IFRS)

Stonesoft-konserni

(1000 Euroa)

Jatkuvat toiminnot

Liikevaihto

Liiketoiminnan muut tuotot

Aineet ja tarvikkeiden käyttö

Työsuhde-etuuksista aiheutuvat kulut

Poistot

Liiketoiminnan muut kulut

Liiketulos

Rahoitustuotot ja -kulut

Tulos ennen veroja

Tuloverot

Tulos jatkuvista toiminnoista

Tulos lopetetuista toiminnoista

Tilikauden tulos

Osakekohtainen tulos jatkuvista toiminnoista

Laimentamaton osakekohtainen tulos (EUR)

Laimennusvaikutuksella oikaistu osakekohtainen tulos (EUR)

Osakekohtainen tulos lopetetuista toiminnoista

Laimentamaton osakekohtainen tulos (EUR)

Laimennusvaikutuksella oikaistu osakekohtainen tulos (EUR)

		1.1.- 31.12.2007	1.1.- 31.12.2006
Liite			
1		19 020	16 479
3		1 144	766
		-3 064	-1 915
6		-13 930	-13 135
5		-449	-512
4		-9 234	-8 292
		-6 514	-6 608
7,8		202	382
		-6 312	-6 226
9		-213	-262
		-6 525	-6 488
2		2 312	40
		-4 212	-6 448
10		-0,11	-0,11
		-0,11	-0,11
10		0,04	0,00
		0,04	0,00

Tase (IFRS)

Stonesoft-konserni

(1000 Euroa)				
Varat	Liite	31.12.2007	31.12.2006	
Pitkäaikaiset varat				
Aineelliset käyttöomaisuushyödykkeet	11	709	608	
Aineettomat hyödykkeet	12	82	137	
Laskennalliset verosaamiset	14	1	2	
Yhteensä		793	747	
Lyhytaikaiset varat				
Vaihto-omaisuus	15	1 069	912	
Myyntisaamiset ja muut saamiset	16	7 498	5 522	
Ennakkomaksut	16	97	98	
Sijoitukset	13	7 571	13 755	
Rahavarat	17	640	616	
Yhteensä		16 874	20 902	
Lopetetut toiminnot	2	0	2 859	
Varat yhteensä		17 666	24 507	
Oma pääoma ja velat				
Emoyrityksen omistajille kuuluva oma pääoma	18			
Osakepääoma		1 146	1 146	
Ylikurssirahasto		76 981	76 897	
Muuntoerot		-927	-867	
Kertyneet voittovarot		-71 622	-67 410	
Yhteensä		5 579	9 767	
Pitkäaikaiset velat				
Varaukset	20	56	112	
Korolliset velat	21	0	62	
Muut velat	22	1 722	1 296	
Yhteensä		1 779	1 470	
Lyhytaikaiset velat				
Ostovelat ja muut velat	22	10 018	12 041	
Verovelat		85	116	
Varaukset	20	131	84	
Lyhytaikaiset korolliset velat	21	75	107	
Yhteensä		10 309	12 348	
Lopetetut toiminnot	2	0	922	
Velat yhteensä		12 088	14 740	
Oma pääoma ja velat yhteensä		17 666	24 507	

Rahoituslaskelma (IFRS)

Stonesoft-konserni

(1000 Euroa)	Liite	1.1.- 31.12.2007	1.1.- 31.12.2006
Liiketoiminnan rahavirta			
Liiketulos		-6 514	-6 608
Oikaisut	26		
Liiketoimet, joihin ei liity maksutapahtumia		284	642
Korkokulut ja rahoitustapahtumat		-83	-58
Korkotuotot		216	477
Käyttöpääoman muutos			
Myynti- ja muiden saamisten muutos		-1 113	-1 523
Vaihto-omaisuuden muutos		-203	-393
Osto- ja muiden velkojen muutos		2 003	598
Varausten muutos		0	0
Maksetut verot		-212	-261
Liiketoiminnan nettorahavirta jatkuvat toiminnot		-5 622	-7 125
Liiketoiminnan rahavirta myydyt toiminnot	2	0	114
Liiketoiminnan nettorahavirta yhteensä		-5 622	-7 011
Investointien rahavirta			
Investoinnit aineellisiin käyttöomaisuushyödykkeisiin		-463	-216
Investoinnit aineettomiin hyödykkeisiin		-32	-50
Investoinnit tytäryhtiöosakkeisiin		-1	3 631
Investointien nettorahavirta jatkuvat toiminnot		-496	3 365
Investointien nettorahavirta myydyt toiminnot	2	-448	-131
Investointien nettorahavirta yhteensä		-944	3 233
Rahoituksen rahavirta			
Rahoitusleasingvelkojen maksut		-95	-166
Rahoituksen nettorahavirta		-95	-166
Rahavarojen muutos			
Rahavarat tilikauden alussa		14 370	18 097
Muuntoerot		-60	-18
Sijoitusten käyvän arvon muutosten vaikutus		69	-39
Myydyt toiminnot	2	492	274
Rahavarat tilikauden lopussa *)	13,17	8 210	14 370
*) Rahavarat tilikauden lopussa sisältävät pantattuja talletuksia		281	3

Oman pääoman muutoslaskelma (IFRS)

Stonesoft-konserni

(1000) Euroa

Emoyhtiön omistajille kuuluva oma pääoma	Osakepääoma	Ylikurssirahasto	Muuntoerot	Kertyneet voittovarot	Yhteensä
Oma pääoma 01.01.2006	1 146	76 845	-849	-60 961	16 181
Muuntoerot			-18		-18
Suoraan omaan pääomaan kirjatut nettotuotot			-18		-18
Tilikauden tulos				-6 448	-6 448
Kaudella kirjatut tuotot ja kulut yhteensä			-18	-6 448	-6 467
Osakeoptioiden käyttö		52			52
Oma pääoma 31.12.2006	1 146	76 897	-867	-67 410	9 767
Emoyhtiön omistajille kuuluva oma pääoma	Osakepääoma	Ylikurssirahasto	Muuntoerot	Kertyneet voittovarot	Yhteensä
Oma pääoma 01.01.2007	1 146	76 897	-867	-67 410	9 767
Muuntoerot			-60		-60
Suoraan omaan pääomaan kirjatut nettotuotot			-60		-60
Tilikauden tulos				-4 212	-4 212
Kaudella kirjatut tuotot ja kulut yhteensä			-60	-4 212	-4 272
Osakeoptioiden käyttö		84			84
Oma pääoma 31.12.2007	1 146	76 981	-927	-71 622	5 579

Liitetiedot

Stonesoft-konserni

Yrityksen perustiedot

Stonesoft Oyj (OMX: SFTIV) on innovatiivinen integroitujen verkkotietoturvaratkaisujen toimittaja, joka on keskittynyt hajautettujen organisaatioiden tiedonkulun turvaamiseen. Stonesoftin asiakkaiden liiketoiminta edellyttää vaativaa verkkoturvallisuutta ja sovellusten luotettavaa saatavuutta. StoneGate on tietoturvaratkaisu, jossa yhdistyvät palomuuuri, VPN, IPS (tunkeutumisen havainnointi- ja estojärjestelmä) sekä turvallisen etäkäytön mahdollistava SSL VPN. Ratkaisu yhdistää verkkotietoturvan, jatkuvan saatavuuden sekä palkitun kuormantasausteknologian yhtenäiseksi, keskitetysti hallittavaksi järjestelmäksi. StoneGate-tietoturvaratkaisu tarjoaa alhaiset käyttökustannukset ja erinomaisen suorituskyvyn sekä tehostaa verkkoinvestointien tuottavuutta.

StoneGate Management Center -hallinnan avulla StoneGate-palomuuria, VPN-, IPS-, sekä SSL VPN -ratkaisua voidaan hallita keskitetysti. StoneGate-palomuuuri ja tunkeutumisen havainnointi- ja estojärjestelmä toimivat saumattomasti yhdessä muodostaen koko yritysverkon kattavan, kehittyneen kerroksellisen puolustuksen. StoneGate SSL VPN tarjoaa tehokkaan suojan mobiili- ja etäkäytön tarpeisiin.

Vuonna 1990 perustettu Stonesoft Oyj on maailmanlaajuisesti toimiva yhtiö, jonka pääkonttori on Helsingissä ja Amerikan alueen pääkonttori Atlantassa, Georgiassa. Lisätietoa osoitteesta www.stonesoft.com.

Konsernin emoyhtiö on Stonesoft Oyj. Emoyhtiön kotipaikka on Helsinki ja sen rekisteröity osoite on Itälahdenkatu 22 A, 00210 Helsinki. Stonesoft Oyj:n osakkeet noteerataan OMX Pohjoismainen Pörssi Helsingin päälistalla.

Jäljennös konsernitilinpäätöksestä on saatavilla Internet-osoitteesta www.stonesoft.com tai konsernin emoyhtiön pääkonttorista osoitteesta Itälahdenkatu 22 A, 00210 Helsinki.

Stonesoft Oyj:n hallitus on hyväksynyt kokouksessaan 25.3.2008 tämän tilinpäätöksen julkistettavaksi. Suomen osakeyhtiölain mukaan osakkeenomistajilla on mahdollisuus hyväksyä tai hylätä tilinpäätös sen julkistamisen jälkeen pidettävässä yhtiökokouksessa.

Yhtiökokouksella on myös mahdollisuus tehdä päätös tilinpäätöksen muuttamisesta.

Tilinpäätöksen laadinta- ja laskentaperiaatteet

Laatimisperusta

Konsernin tilinpäätös on laadittu kansainvälisten tilinpäätösstandardien (International Financial Reporting Standards) mukaisesti. Sitä laadittaessa on noudatettu 31.12.2007 voimassaolevia IAS- ja IFRS-standardeja sekä SIC ja IFRIC-tulkintoja. Konsernitilinpäätöksen liitetiedot ovat myös suomalaisen kirjanpito- ja yhteisölainsäädännön mukaiset.

Konsernitilinpäätös on laadittu alkuperäisiin hankintamenoihin perustuen lukuunottamatta sijoituksia, jotka on arvostettu käypään arvoon. Osakeperusteiset maksut on kirjattu käypään arvoon niiden myöntämishetkellä. Tilinpäätöstiedot esitetään tuhansina euroina.

Konserni on soveltanut 1.1.2007 alkaen seuraavia uusia ja uudistettuja standardeja sekä tulkintoja:

- IFRS 7 *Rahoitusinstrumentit: tilinpäätöksessä esitettävät tiedot*. IFRS 7 edellyttää tietojen esittämistä sekä rahoitusinstrumenttien merkityksestä yhteisön taloudelliseen asemaan ja tulokseen että rahoitusinstrumenteista johtuvien riskien luonteesta ja laajuudesta. Standardi on lisännyt konsernin vuositilinpäätöksessä esitettävien liitetietojen määrää. Uudet liitetiedot koskevat lähinnä herkkyyksianalyysia.

- IAS 1 -standardin muutos IAS 1 *Tilinpäätöksen esittäminen – Tilinpäätöksessä esitettävät pääomatiedot*. Muutettu IAS 1 edellyttää tietojen esittämistä yhteisön pääoman tasosta ja sen hallinnasta tilikauden aikana. Säännökset ovat laajentaneet konsernitilinpäätöksen liitetietoja.

- IFRIC 8 *IFRS 2:n soveltamisala*. IFRIC 8:aa sovelletaan sellaisiin liiketoimiin, joissa myönnetään oman pääoman ehtoisia instrumentteja ja vastaanotettu yksilöity vastike alittaa kyseisten myönnetty-

jen instrumenttien käyvän arvon. Konsernilla ei ole ollut tulkinnan tarkoittamia järjestelyjä päättyneellä tai sitä edeltäneillä tilikausilla.

• IFRIC 10 *Osavuosikatsaukset ja arvon alentuminen*. Tulkinta kieltää osavuosikatsauksissa mm. liikearvosta, myytävissä oleviksi luokitelluista oman pääoman ehtoisista instrumenteista kirjatun arvonalentumistappion palauttamisen myöhempänä tilinpäätöspäivänä. Tällä tulkinnalla ei ole ollut vaikutusta konsernitilinpäätökseen.

Tilinpäätöksen laatiminen IFRS-standardien mukaisesti edellyttää konsernin johdolta tiettyjen arvioiden tekemistä ja harkintaa laatuominaisuuksien soveltamisessa. Tietoa harkinnasta, jota johto on käyttänyt konsernin noudattamia tilinpäätöksen laatimisperiaatteita soveltaessaan ja joilla on eniten vaikutusta tilinpäätöksessä esiteltäviin lukuihin, on esitetty kohdassa "Johdon harkintaa edellyttävät laatuominaisuudet ja arvioihin liittyvät keskeiset epävarmuustekijät".

Konsernitilinpäätöksen laadintaperiaatteet

Tytäryritykset

Konsernitilinpäätökseen sisältyvät emoyritys Stonesoft Oy ja kaikki sen tytäryritykset. Tarkempi erittely konsernin omistussuhteista löytyy liitetiedon kohdasta 30. Lähipiiritapahtumat.

Kaikki konsernin sisäiset liiketapahtumat, saamiset, velat ja realisoitumattomat voitot, sekä sisäinen voitonjako eliminoidaan konsernitilinpäätöstä laadittaessa. Luovutetut tytäryritykset yhdistetään konsernitilinpäätökseen siihen saakka, jolloin määräysvalta lakkaa.

Tilikauden 2007 aikana tytäryhtiöistä Stonesoft AG (Sveitsi) on purettu ja Embe Systems Oy myyty.

Ulkomaanrahan määraisten erien muuntaminen

Konsernin yksiköiden tulosta ja taloudellista asemaa koskevat luvut mitataan siinä valuutassa, joka on kunkin yksikön pääasiallinen toimintaympäristön valuutta ("toimintavaluutta"). Konsernitilinpäätös on esitetty euroina, joka on konsernin emoyrityksen toiminta- ja esittämism valuutta.

Ulkomaanrahan määräiset liiketapahtumat on kirjattu toimintavaluutan määräisiksi käyttäen tapahtumapäivänä vallitsevaa kurssia. Ulkomaanrahan määräiset monetaariset erät on muutettu toimintavaluutan määräisiksi tilinpäätöspäivän kurssia käyttäen. Ulkomaanrahan määräiset ei-monetaariset erät, jotka on arvostettu käypiin arvoihin, on muutettu toimintavaluutan määräisiksi käyttäen arvostuspäivän valuuttakursseja. Muutoin ei-monetaariset erät on arvostettu tapahtumapäivän kurssiin. Ulkomaanrahan määräisistä liiketapahtumista ja monetaaristen erien muuntamisesta syntyneet voitot ja tappiot on merkitty tuloslaskelmaan. Liiketoiminnan kurssivoitot ja -tappiot sisältyvät liikevoiton vastaaviin eriin.

Ulkomaisten konserniyritysten tuloslaskelmat on muunnettu euroiksi kauden painotettua keski-kurssia käyttäen ja varat, velat ja oma pääoma tilinpäätöspäivän kurssia käyttäen. Tilikauden tuloksen muuntaminen eri kursseilla tuloslaskelmassa ja taseessa aiheuttaa muuntoeron, joka kirjataan omaan pääomaan.

Aineelliset käyttöomaisuushyödykkeet

Aineelliset käyttöomaisuushyödykkeet on arvostettu kertyneillä poistoilla ja arvonalentumisilla vähennettyyn alkuperäiseen hankintamenuon.

Aineelliseen käyttöomaisuuteen kohdistuvat korjaus- ja ylläpitomenot on kirjattu tulosvaikutteisesti, kun ne ovat toteutuneet.

Hyödykkeistä on kirjattu tasapoistot arvioidun taloudellisen vaikutusajan kuluessa. Arvioidut taloudelliset vaikutusajat ovat seuraavat:

ATK-laitteet	3 vuotta
Koneet	3–5 vuotta
Kalusto	5 vuotta
Muut aineelliset hyödykkeet	3–5 vuotta

Hyödykkeiden jäännösarvo ja taloudellinen vaikutusaika tarkistetaan jokaisessa tilinpäätöksessä ja tarvittaessa oikaistaan kuvastamaan taloudellisen hyödyn odotuksissa tapahtuneita muutoksia.

Aineellisen käyttöomaisuushyödykkeen poistot lopetetaan silloin, kun aineellinen käyttöomaisuushyödyke luokitellaan myytävänä olevaksi IFRS 5 *Myytävänä olevat pitkäaikaiset omaisuuserät ja lopetetut toiminnot* -standardin mukaisesti.

Aineellisten käyttöomaisuushyödykkeiden käytöstä poistamisesta ja luovutuksista syntyvät myyntivoitot ja -tappiot sisältyvät joko liiketoiminnan muihin tuottoihin tai kuluihin.

Vieraan pääoman menot

Vieraan pääoman menot on kirjattu kuluksi sillä kaudella, jonka aikana ne ovat syntyneet.

Aineettomat hyödykkeet

Liikearvo

Ennen 1.1.2004 hankittujen yritysten liikearvo vastaa aiemman tilinpäätösnormiston mukaista kirjanpitoarvoa.

Konsernin myytyä EMBE Systems Oy:n 1.1.2007, konsernilla ei ole 31.12.2007 taseessa liikearvoa.

Tutkimus- ja tuotekehitysmenot

Konsernin tuotteet vaativat jatkuvasti kehitystä ja ylläpitoa vastatakseen muuttuviin tietoturvariskeihin.

Uusien tuotteiden kehitystoimintaan liittyviä kuluja ei ole aktivoitu mm. koska niistä saatavat tulevaisuuden tuotot varmistuvat vasta, kun tuotteet tulevat markkinoille. Tutkimus- ja kehitysmenot kirjataan kuluiksi tuloslaskelmaan sillä tilikaudella, jonka aikana ne ovat syntyneet. Tilinpäätöshetkellä konsernin taseessa ei ole aktivoituja kehitysmenoja.

Valmiudet kerätä tietoja aktivoimista varten on luotu siltä varalta, että jokin tuotekehitysprojekti täyttäisi aktivoinnin vaatimukset.

Stonesoft Oyj on saanut tuotekehitysprojektiin "Tulevaisuuden sisäverkkojen suojaaminen" rahoituspäätöksen Tekesiltä. Projektin kesto aika on 1.3.2007–15.12.2008.

Muut aineettomat hyödykkeet

Aineeton hyödyke merkitään taseeseen vain, jos hyödykkeen hankintameno on määriteltävissä luotettavasti ja jos on todennäköistä, että hyödykkeestä johtuva odotettavissa oleva taloudellinen hyöty koituu yrityksen hyväksi.

Ne aineettomat hyödykkeet, joilla on rajallinen taloudellinen vaikutusaika, merkitään taseeseen alkuperäiseen hankintamenoonsa ja kirjataan tasapoistoina kuluiksi tuloslaskelmaan niiden tunnetun

tai arvioidun taloudellisen vaikutusajan kuluessa. Aineettomista hyödykkeistä, joilla on rajoittamaton taloudellinen vaikutusaika, ei kirjata poistoja, vaan ne testataan vuosittain arvonalentumisen varalta.

Muiden aineettomien hyödykkeiden poistoajat ovat seuraavat:

ATK-ohjelmistot	5 vuotta
Muut	5 vuotta

Vaihto-omaisuus

Vaihto-omaisuus arvostetaan hankintamenoa tai sitä alhaisempaan todennäköiseen nettorealisointiarvoon. Hankintameno määritetään FIFO-menetelmällä. Nettorealisointiarvo on tavanomaisessa liiketoiminnassa saatava arvioitu myyntihinta, josta on vähennetty arvioidut myynnistä johtuvat menot.

Vuokrasopimukset

Aineellisia käyttöomaisuushyödykkeitä koskevat vuokrasopimukset, joissa konsernilla on olennainen osa omistamiselle ominaisista riskeistä ja eduista, luokitellaan rahoitusleasingsopimuksiksi. Rahoitusleasingsopimuksella hankittu omaisuus-erä merkitään taseeseen vuokra-ajan alkamisajan kohtana vuokratun hyödykkeen käypään arvoon tai sitä alempaan vähimmäisvuokrien nykyarvoon. Rahoitusleasingsopimuksella hankitusta hyödykkeestä tehdään poistot hyödykkeen taloudellisen vaikutusajan tai sitä lyhyemmän vuokra-ajan kuluessa. Maksettavat leasingvuokrat jaetaan rahoituskuluihin ja velan vähennykseen. Osa Suomessa käytetyistä ATK-laitteista on luokiteltu rahoitusleasingsopimuksiksi. Tarkempi erittely rahoitusleasingsopimuksista löytyy liitetiedon kohdasta 21. Korolliset velat.

Vuokrasopimukset, joissa omistamiselle ominaiset riskit ja edut jäävät vuokranantajalle, käsitellään muina vuokrasopimuksina. Muiden vuokrasopimusten perusteella suoritettavat vuokrat kirjataan kuluiksi tuloslaskelmaan vuokra-ajan kuluessa. Tarkempi erittely muista vuokrasopimuksista löytyy liitetiedon kohdasta 28. Muut vuokrasopimukset.

Arvonalentumiset

Konserni arvioi jokaisena tilinpäätöspäivänä onko viitteitä siitä, että jonkin omaisuuserän arvo on alenut. Jos viitteitä ilmenee, arvioidaan kyseisestä

omaisuuserästä kerrytettävissä oleva rahamäärä. Kerrytettävissä oleva rahamäärä arvioidaan lisäksi vuosittain seuraavista omaisuuseristä, riippumatta siitä onko arvonalentumisesta viitteitä: liikearvo, aineettomat hyödykkeet, joilla on rajaton taloudellinen vaikutusaika sekä keskeneräiset aineettomat hyödykkeet. Arvonalentumistarvetta tarkastellaan rahavirtaa tuottavien yksiköiden tasolla, eli sillä alimmalla yksikkötasolla, joka on pääosin muista yksiköistä riippumaton ja jonka rahavirrat ovat erotettavissa muista rahavirroista.

Kerrytettävissä oleva rahamäärä on omaisuuserän käypä arvo vähennettynä luovutuksesta aiheutuvilla menoilla tai sitä korkeampi käyttöarvo. Käyttöarvolla tarkoitetaan kyseisestä omaisuuserästä tai rahavirtaa tuottavasta yksiköstä saatavissa olevia arvioituja vastaisia nettorahavirtoja, jotka diskontataan nykyarvoonsa. Rahoitusvarojen osalta kerrytettävissä oleva rahamäärä on joko käypä arvo tai odotettavissa olevien vastaisten, alkuperäisellä efektiivisellä korolla diskontattujen rahavirtojen nykyarvo.

Arvonalentumistappio kirjataan tuloslaskelmaan, kun omaisuuserän kirjanpitoarvo on suurempi kuin siitä kerrytettävissä oleva rahamäärä. Arvonalentumistappio perutaan, jos olosuhteissa on tapahtunut muutos ja hyödykkeen kerrytettävissä oleva rahamäärä on muuttunut arvonalentumistappion kirjaamisajankohdasta. Arvonalentumistappiota ei kuitenkaan peruta enempää kuin mitä hyödykkeen kirjanpitoarvo olisi ilman arvonalentumistappion kirjaamista. Liikearvosta kirjattua arvonalentumistappiota ei peruta missään tilanteessa.

Työsuhde-etuudet

Eläkevastuut

Konsernin eläkejärjestelyt noudattavat eri maiden paikallisia säännöstöjä ja käytäntöjä.

Eläkejärjestelyt luokitellaan maksupohjaisiksi järjestelyiksi ja kirjataan tuloslaskelmaan sillä kaudella, jota veloitukset koskee.

Osakeperusteiset maksut

Konsernilla on optiojärjestelyjä, jotka maksetaan oman pääoman ehtoisina instrumentteina. Optio-oikeudet arvostetaan käypään arvoon niiden myöntämishetkellä ja kirjataan kuluksi tuloslaskelmaan tasaerinä oikeuden syntymisajanjakson aikana.

Optioiden myöntämishetkellä määritelty kulu perustuu konsernin arvioon siitä optioiden määrästä, joihin oletetaan syntyvän oikeus oikeuden syntymisajanjakson lopussa.

Optiojärjestelyjen käypä arvo määritetään Black-Scholes -hinnoittelumallin perusteella. Ei-markkina-perusteisia ehtoja, kuten kannattavuus tai tietty tuloksen kasvutavoite, ei oteta huomioon määrittäessä option käypää arvoa, vaan ne vaikuttavat arvioon optioiden lopullisesta määrästä. Konserni päivittää oletuksia lopullisesta optioiden määrästä jokaisena tilinpäätöspäivänä. Arvioiden muutokset kirjataan tuloslaskelmaan. Kun optio-oikeus käytetään, osakemerkintöjen perusteella saadut rahasuoritukset (mahdollisilla transaktiomenoilla oikaistuna) kirjataan osakepääomaan (nimellisarvo) ja ylikurssirahastoon.

Varaukset

Varaus kirjataan, kun konsernilla on aikaisemman tapahtuman seurauksena oikeudellinen tai tosiasiallinen velvoite, maksuveloitteen toteutuminen on todennäköistä ja veloitteen suuruus on arvioitavissa luotettavasti. Varaukset liittyvät tappiollisiin sopimuksiin sekä henkilöstöjärjestelyihin. Jos osasta veloitetta on mahdollista saada korvaus joltakin kolmannelta osapuolelta, korvaus kirjataan erilliseksi omaisuuseräksi, mutta vasta siinä vaiheessa, kun korvauksen saaminen on käytännössä varmaa. Varaukset arvostetaan veloitteen kattamiseksi vaadittavien menojen nykyarvoon. Tarkempi erittely tehdyistä varauksista löytyy liitetiedon kohdasta 20. Varaukset.

Takuuvaraus kirjataan, kun takuuehdon sisältävä tuote myydään. Takuuvarauksen suuruus perustuu kokemusperäiseen tietoon takuumenojen toteutumisesta.

Tuloverot

Tuloslaskelman verokulu muodostuu kauden verotettavaan tuloon perustuvasta verosta ja laskennallisesta verosta. Kauden verotettavaan tuloon perustuva vero lasketaan verotettavasta tulosta kunkin maan voimassaolevan verokannan perusteella. Veroa oikaistaan mahdollisilla edellisiin kausiin liittyvillä veroilla.

Laskennalliset verot on laskettu käyttämällä tilinpäätöspäivään mennessä säädettyjä verokantoja.

Laskennallinen verosaaminen on kirjattu siihen määrään asti kuin on todennäköistä, että tulevaisuudessa syntyy verotettavaa tuloa jota vastaan väliaikainen ero voidaan hyödyntää.

Tuloutusperiaate – myydyt tavarat ja tuotetut palvelut

Tuotot lisenssien ja tavaroiden myynnistä kirjataan, kun lisenssien ja tavaroiden omistamiseen liittyvät riskit ja edut ovat siirtyneet ostajalle. Tällöin konsernilla ei ole enää tuotteeseen liittyvää määräysvaltaa. Pääsääntöisesti tämä tarkoittaa sitä hetkeä, jolloin tavara on luovutettu asiakkaalle sovitun toimituslausekkeen mukaisesti.

Vuokratuotot tuloutetaan tasaerinä vuokratkaudelle. Tuotot palveluista kirjataan silloin, kun palvelu on suoritettu.

Ylläpitosopimuksista saatu myyntitulo jaksotetaan tasaisesti sopimusten kestoajalle.

Liikevaihto sisältää tuotteiden ja palveluiden myynnistä saadut tuotot oikaistuna välillisillä veroilla ja valuuttamääräisen myynnin kurssieroilla.

Korot ja osingot

Korkotuotot on kirjattu efektiivisen koron menetelmällä. Konsernilla ei ole toteutuneita osinkotuottoja tilikausilla 2007 ja 2006.

Myytävänä olevat pitkäaikaiset omaisuuserät ja lopetetut toiminnot

Luovutettavien erien ryhmään ja lopetettuihin toimintoihin liittyvät omaisuuserät ja velat luokitellaan myytävinä oleviksi, mikäli niiden kirjanpitoarvoa vastaava määrä tulee kertymään pääasiassa omaisuuserän myynnistä jatkuvan käytön sijaan. Myytävänä olevaksi luokittelun edellytyksien katsotaan täyttyvän, kun myynti on erittäin todennäköinen ja omaisuuserä (tai luovutettavien erien ryhmä) on välittömästi myytävissä nykyisessä kunnossaan yleisin ja tavanomaisin ehdoin, kun johto on sitoutunut myyntiin ja myynnin odotetaan tapahtuvan vuoden kuluessa luokittelusta.

Välittömästi ennen luokittelua myytävänä olevaksi omaisuuserät tai luovutettavien erien ryhmän varat ja velat arvostetaan niihin sovellettavien IFRS-standardien mukaisesti. Luokitteluhetkestä lähtien myytävänä olevat omaisuuserät (tai luovutettavien erien ryhmä) arvostetaan kirjanpitoarvoon tai sitä

alempaan myynnistä aiheutuvilla menoilla vähennettyyn käypään arvoon. Poistot näistä omaisuuseristä lopetetaan luokitteluhetkellä.

Luovutettavien erien ryhmään kuuluvat omaisuuserät, jotka eivät kuulu IFRS 5 -standardin arvostussääntöjen soveltamisalaan, ja velat arvostetaan niitä koskevien IFRS-standardien mukaan myös luokitteluhetken jälkeen.

Lopetettujen toimintojen tulos esitetään omana eränään konsernin tuloslaskelmassa. Myytävänä olevat omaisuuserät, luovutettavien erien ryhmät, myytävänä oleviin omaisuuseriin liittyvät suoraan omaan pääomaan kirjatut erät sekä luovutettavien erien ryhmään sisältyvät velat esitetään taseessa erillään muista omaisuuseristä.

Edellisessä tilinpäätöksessä myytäväksi luokitellun EMBE Systems Oy:n toiminnot myytiin 1.1.2007.

Taseessa 31.12.2007 ei ole luokiteltu omaisuuseriä myytävänä olevaksi.

Rahoitusvarat ja rahoitusvelat

Konserni on soveltanut IAS 39 Rahoitusinstrumentit: kirjaaminen ja arvostaminen -standardia kaupankäyntitarkoituksessa pidettäviin rahoitusvaroihin. Luokittelu tapahtuu rahoitusvarojen hankinnan tarkoituksen perusteella, ja ne luokitellaan alkuperäisen hankinnan yhteydessä. Kaikki rahoitusvarojen ostot ja myynnit kirjataan kaupankäyntipäivänä.

Kaupankäyntitarkoituksessa pidettävät sekä 12 kuukauden sisällä erääntyvät rahoitusvarat sisältyvät lyhytaikaisiin varoihin. Ryhmän erät on arvostettu käypään arvoon ja kaikkien tämän ryhmän sijoitusten käypä arvo on määritetty toimivilla markkinoilla julkaistujen markkinanoteerausten pohjalta. Käyvän arvon muutoksista johtuvat sekä realisoitumattomat että realisoituneet voitot ja tappiot kirjataan tuloslaskelmaan sillä kaudella, jonka aikana ne syntyvät.

Rahavarat koostuvat käteisestä rahasta, vääditäessä nostettavissa olevista pankkitalletuksista ja muista lyhytaikaisista, erittäin likvideistä sijoituksista. Rahoitusvaroihin luokitelluilla erillä on enintään kolmen kuukauden maturiteetti hankinta-ajankohdasta lukien.

Rahoitusvelat merkitään kirjanpitoon käypään arvoon. Rahoitusvelkoja sisältyy lyhytaikaisiin velkoihin ja ne voivat olla korollisia tai korottomia.

Kaikkien rahoitusvarojen ja -velkojen käypien arvojen määrittämisperiaatteet on esitetty liitetiedossa 25. Rahoitusvarojen ja -velkojen käyvät arvot.

Konserni arvioi jokaisena tilinpäätöspäivänä, onko olemassa objektiivista näyttöä yksittäisen rahoitusvaroihin kuuluvan erän tai rahoitusvarojen ryhmän arvon alentumisesta.

Konserni kirjaa myyntisaamisista arvonalentumistappion, kun on olemassa näyttöä siitä, että saamista ei saada perityksi täysimääräisesti. Vellallisen merkittävät taloudelliset vaikeudet, konkurssin todennäköisyys, maksujen laiminlyönti tai maksusuorituksen viivästyminen yli 60 päivää ovat näyttöjä myyntisaamisen arvonalentumisesta. Mikäli arvonalentumistappion määrä pienenee jollakin myöhemmällä tilikaudella, ja vähennyksen voidaan katsoa liittyvän arvonalentumisen kirjaamisen jälkeiseen tapahtumaan, kirjattu tappio perutaan tulosvaikutteisesti.

Johdannaissovimukset ja suojauslaskenta

Konsernilla ei ole ollut johdannaissovimuksia tilikaudilla 2007 ja 2006.

Osakepääoma

Ulkona olevat kantaosakkeet esitetään osakepääomana.

Liikevoitto

IAS 1 *Tilinpäätöksen esittäminen* -standardi ei määrittele liikevoiton käsitettä. Konserni on määrittänyt sen seuraavasti: liikevoitto on nettosumma, joka muodostuu, kun liikevaihtoon lisätään liiketoiminnan muut tuotot, vähennetään ostokulut varastojen muutoksella sekä omaan käyttöön valmistuksesta syntyneillä kuluilla oikaistuina, vähennetään työsuhte-etuuksista aiheutuvat kulut, poistot ja mahdolliset arvonalentumistappiot sekä liiketoiminnan muut kulut. Kurssierot sisältyvät liikevoittoon, mikäli ne syntyvät liiketoimintaan liityvistä eristä; muuten ne on kirjattu rahoituseriin.

Johdon harkintaa edellyttävät laa- timisperiaatteet ja arvioihin liittyvät keskeiset epävarmuustekijät

Tilinpäätöstä laadittaessa joudutaan tekemään tulle-
vaisuutta koskevia arvioita ja oletuksia, joiden
loputulemat voivat poiketa tehdyistä arvioista ja
oletuksista.

Konsernin johto käyttää harkintaa tehdessään päätöksiä tilinpäätöksen laatimisperiaatteiden valinnasta ja näiden soveltamisesta. Tämä koskee erityisesti niitä tapauksia, joissa voimassaolevassa IFRS-normistossa on vaihtoehtoisia kirjaamis-, arvostamis- tai esittämistapoja. Merkittävin osa-alue, jossa johto on käyttänyt edellä kuvattua harkintaa, liittyy konsernin poistoihin, optioihin, varauksiin, myyntisaatavien ja varaston arvostukseen. Sellaisen erien osuus kokonaisuudesta, joiden kohdalla käytetään arvioita tai oletuksia on vähäinen.

Arvonalentumistestaus

Konsernissa testataan aineettomat hyödykkeet, joilla on rajaton taloudellinen vaikutusaika mahdollisen arvonalentumisen varalta sekä arvioidaan viitteitä arvonalentumisesta edellä laa-
timisperiaatteissa esitetyn mukaisesti. Rahavirtaa tuottavien yksiköiden kerrytettävissä olevat rahamäärät on määritelty käyttöarvoon perustuvina laskelmina. Nämä laskelmat edellyttävät arvioiden käyttämistä.

Uusien tai muutettujen IFRS-standardien soveltaminen

IASB on julkistanut seuraavat uudet tai uudistetut standardit ja tulkinnat, jotka eivät ole vielä voimassa ja joita konserni ei ole vielä soveltanut. Konserni ottaa ne käyttöön kunkin standardin ja tulkinnan voimaantulopäivästä lähtien, tai mikäli voimaantulopäivä on muu kuin tilikauden ensimmäinen päivä, voimaantulopäivää seuraavan tilikauden alusta lukien.

- IFRIC 11 IFRS 2 – Group and Treasury Share Transactions
- IFRIC 12 Service Concession Arrangements
- IFRIC 13 Customer Loyalty Programmes
- IFRIC 14 IAS 19 – The Limit on a Defined Benefit Asset, Minimum Funding Requirements and their Interaction
- IFRS 8 Operating Segments
- IAS 23 Borrowing Costs -standardin muutos
- IAS 1 Tilinpäätöksen esittäminen -standardin muutos

1. Segmentti-informaatio

Konsernin ensisijainen segmenttiraportointimuoto on maantieteellinen. Segmentit perustuvat konsernin sisäiseen organisaatorakenteeseen ja sisäiseen taloudelliseen raportointiin.

Segmenttien liikevaihto, varat ja velat esitetään asiakkaiden sijainnin mukaan.

Segmentin liikevoitto muodostuu maantieteellisestä myynnistä, konserniyhtiön paikallisista kuluista sekä keskusorganisaation kuluallokoinnista. Konserni käyttää liikevaihtoa kuluallokoinnissa, joka voi vaikuttaa eri kausien vertailukelpoisuuteen.

Eri maantieteellisten alueiden kaupankäyntitavat poikkeavat toisistaan. Tämän johdosta eri segmenttien riskit ja kannattavuus voivat poiketa toisistaan.

Segmenttien varat ja velat ovat sellaisia liiketoiminnan eriä, joita segmentti käyttää liiketoiminnassaan ja jotka ovat järkevästi kohdistettavissa segmenteille.

Kohdistamattomat erät sisältävät koko yritykselle yhteisiä eriä sekä vero- ja rahoituseriä. Investoinnit koostuvat aineellisten käyttöomaisuushyödykkeiden lisäyksistä, joita käytetään useammalla kuin yhdellä tilikaudella.

Maantieteelliset segmentit

Konsernin maantieteelliset segmentit ovat:

- EMEA Eurooppa, Lähi-Itä ja Afrikka
- AMERICAS Pohjois- ja Etelä-Amerikka
- APAC Aasian ja Tyynenmeren alue

Maantieteelliset segmentit 1.1. - 31.12.2007 (1000 Euroa)

	EMEA	AMERICAS	APAC	Eliminointi	Yhteensä
Ulkoinen myynti					
Ohjelmistojen myynti	1 107	233	180		1 520
Palveluiden myynti	5 802	1 979	622		8 403
Muu myynti	7 170	1 693	234		9 097
Ulkoinen myynti yhteensä	14 078	3 906	1 036		19 020
Sisäinen myynti	0	0	0		0
Liikevaihto	14 078	3 906	1 036		19 020
Liiketulos	-4 350	-2 038	-126		-6 514
Tilikauden tulos jatkuvista toiminnoista	-4 350	-2 038	-126		-6 514
Tilikauden tulos lopetetuista toiminnoista	2 312	0	0		2 312
Kohdistamattomat erät					-11
Tilikauden tulos					-4 212
Varat	8 442	1 563	116		10 121
Kohdistamattomat varat					7 546
Varat yhteensä					17 666
Velat	9 935	1 956	196		12 088
Kohdistamattomat velat					0
Velat yhteensä					12 088
Investoinnit	450	45	0		495
Poistot	425	24	0		449

Maantieteelliset segmentit 1.1. - 31.12.2006
(1000 Euroa)

	EMEA	AMERICAS	APAC	Eliminointi	Yhteensä
Ulkoinen myynti					
Ohjelmistojen myynti	1 619	303	238		2 159
Palveluiden myynti	5 174	2 119	774		8 068
Muu myynti	4 755	1 143	355		6 252
Ulkoinen myynti yhteensä	11 548	3 564	1 367		16 479
Sisäinen myynti	0	0	0		0
Liikevaihto	11 548	3 564	1 367		16 479
Liiketulos	-3 334	-2 670	-604		-6 608
Tilikauden tulos jatkuvista toiminnoista	-3 334	-2 670	-604		-6 608
Tilikauden tulos lopetetuista toiminnoista	33	6	0		40
Kohdistamattomat erät					120
Tilikauden tulos					-6 448
Varat	9 433	1 103	214		10 751
Kohdistamattomat varat					13 756
Varat yhteensä					24 507
Velat	13 042	1 407	291		14 740
Kohdistamattomat velat					0
Velat yhteensä					14 740
Investoinnit	399	-11	-6		381
Poistot	542	35	3		581

2. Myytävänä olevat pitkäaikaiset omaisuuserät ja lopetetut toiminnot

Stonesoft Oyj allekirjoitti joulukuussa 2006 sopimuksen EMEA-segmenttiin kuuluvan Embe Systems Oy:n koko osakekannan myymisestä Nice-business Solutions Finland Oy:lle.

Stonesoft -konserni kirjaa kaupasta 2 312 tuhanen euron myyntivoiton tilikaudella 2007. Stonesoft ei maksa myyntivoitosta veroa. Omistusoikeus ja hallintaoikeus yhtiön osakkeisiin siirtyi ostajalle 1.1.2007.

Myydyn yksikön toimintojen tulos, sen luovutuksesta johtuvat voitot sekä osuus rahavirroista olivat seuraavat:

(1000 Euroa)	1.1.-31.12.2007	1.1.-31.12.2006
EMBE Systems Oy		
Liikevaihto	0	5 400
Muut tuotot	0	41
Työsuhde-etuuksista aiheutuvat kulut	0	-3 878
Poistot	0	-69
Muut liiketoiminnan kulut	0	-1 422
Liiketulos	0	72
Rahoitustuotot ja -kulut	0	-15
Tulos ennen veroja	0	57
Verot	0	-17
Tilikauden tulos	0	40
Tuotot	2 312	5 443
Kulut	0	-5 386
Voitto ennen veroja	2 312	57
Verot	0	-17
Tilikauden tulos lopetetuista toiminnoista	2 312	40
EMBE Systems Oy:n rahavirrat:		
Liiketoiminnan rahavirrat	0	90
Investointien rahavirrat	0	-105
Rahoituksen rahavirrat	0	-259
Rahavirrat yhteensä	0	-274

EMBE Systems Oy:n myynnin vaikutus konsernin taloudelliseen asemaan

	2007	2006
Aineelliset käyttöomaisuushyödykkeet	0	98
Liikearvo	0	1 507
Muut aineettomat hyödykkeet	0	25
Muut rahoitusvarat	0	4
Saamiset	0	733
Rahavarat	0	492
Ostovelat ja muut velat	0	-922
Varat ja velat yhteensä	0	1 936
Rahana saatu vastike	44	3 630
Luovutetun yksikön rahavarat	-492	0
Rahavirtavaikutus	-448	3 630

Myydylle yksikölle ei ole kohdistettu liikearvoa 31.12.2007 (1 507 tuhatta euroa 31.12.2006).

3. Liiketoiminnan muut tuotot

(1000 Euroa)	2007	2006
Käyttöomaisuuden myyntivoitot	3	8
Vuokratulot	670	659
Lounasruokailu, myynti henkilökunnalle	61	57
Julkiset avustukset TEKES	258	0
Muut	151	43
Yhteensä	1 144	766

4. Liiketoiminnan muut kulut

(1000 Euroa)	2007	2006
Vapaaehtoiset henkilöstökustannukset	283	267
Vuokra- ja muut kiinteistökustannukset	2 406	2 351
Toimistokulut	415	381
ATK-kustannukset	642	557
Matkakustannukset	736	735
Autokulut	219	231
Edustuskulut	156	126
Markkinointikustannukset	1 360	1 112
Puhelinkulut	425	422
Ulkopuoliset palvelut	2 160	1 573
Muut kustannukset	432	537
Yhteensä	9 234	8 292

5. Poistot ja arvonalentumiset

(1000 Euroa)	2007	2006
Poistot hyödykeryhmittäin		
Aineettomat hyödykkeet		
Muut aineettomat hyödykkeet	87	131
Aineelliset käyttöomaisuushyödykkeet		
Koneet ja kalusto	348	369
Muut aineelliset hyödykkeet	13	11
Yhteensä	449	512

6. Työsuhde-etuuksista aiheutuvat kulut

(1000 Euroa)	2007	2006
Palkat	11 339	10 618
Eläkekulut – maksupohjaiset järjestelyt	1 209	1 197
Myönnetyt osakkeina toteutettavat ja maksettavat optiot	84	52
Muut henkilösivukulut	1 299	1 268
Yhteensä	13 930	13 135
Konsernin henkilökunta keskimäärin tilikaudella		
EMEA	155	151
AMERICAS	23	21
APAC	5	10
Yhteensä	183	182

Tiedot johdon työsuhde-etuuksista esitetään liitetiedossa 30. Lähipiiritapahtumat.

Tiedot myönnettyistä optioista esitetään liitetiedostossa 19. Osakeperusteiset maksut.

7. Rahoitustuotot

(1000 Euroa)	2007	2006
Korkotuotot	45	27
Valuuttakurssivoitot	11	17
Arvonmuutokset käypään arvoon tulosvaikutteisesti kirjattavista rahoitusvaroista	69	-39
Kaupankäyntitarkoituksessa pidettävien rahoitusinstrumenttien myyntivoitot	160	434
Muut rahoitustuotot	0	1
Yhteensä	285	439

Liiketulokseen sisältyy valuuttakurssivoittoja 141 tuhatta euroa vuonna 2007 (205 tuhatta euroa vuonna 2006).

8. Rahoituskulut

(1000 Euroa)	2007	2006
Korkokulut	10	23
Valuuttakurssitappiot	69	35
Muut rahoituskulut	5	0
Yhteensä	84	58

Liiketulokseen sisältyy valuuttakurssitappioita 148 tuhatta euroa vuonna 2007 (308 tuhatta euroa vuonna 2006). Muihin rahoituskuluihin sisältyy rahoitusleasingsopimuksista kaudella kuluksi kirjattuja muuttuvia korkoja 10 tuhatta euroa (18 tuhatta euroa vuonna 2006).

9. Tuloverot

(1000 Euroa)	2007	2006
Tilikauden verotettavaan tuloon perustuva vero	225	253
Edellisten tilikausien verot	-13	9
Laskennalliset verot	0	0
Yhteensä	213	262

Tuloslaskelman verokulun ja konsernin kotimaan 26 %:n verokannalla laskettujen verojen välinen täsmäytyslaskelma:

(1000 Euroa)	2007	2006
Tulos ennen veroja	-6 312	-6 226
Verot laskettuna kotimaan verokannalla	-1 641	-1 619
Tappioiden kirjaamaton verosaatava	1 956	1 801
Ulkomaisten tytäryhtiöiden poikkeavat verokannat	62	46
Verovapaat tulot	-149	-15
Vähennyskelvottomat kulut	26	32
Aiemmin kirjaamattomien verotuksellisten tappioiden käyttö	-46	-20
Edelliseen tilikauteen kohdistuvat verot	-13	9
Muut	17	28
Verot tuloslaskelmassa	213	262

Myytyihin toimintoihin liittyvät verokulut on esitetty liitetietojen kohdassa 2. Myytävänä olevat pitkäaikaiset erät.

10. Osakekohtainen tulos

Laimentamaton osakekohtainen tulos lasketaan jakamalla emoyhtiön osakkeenomistajille kuuluva tulos kauden aikana ulkona olevien osakkeiden lukumäärän painotetulla keskiarvolla.

Laimennusvaikutuksella oikaistua osakekohtaista tulosta laskettaessa osakkeiden lukumäärän painotetussa keskiarvossa otetaan huomioon kaikkien laimentavien potentiaalisten kantaosakkeiden osakkeiksi muuttamisesta johtuva laimentava vaikutus. Konsernilla on laimentavina, kantaosakkeiden

lukumäärää lisäävinä, instrumentteina osakeoptioita. Osakeoptioilla on laimentava vaikutus, kun osakeoption merkintähinta on alempi kuin osakkeen käypä arvo. Laimennusvaikutukseksi tulee se määrä osakkeita, jotka joudutaan laskemaan liikkeelle vastikkeettomana, koska optioden käytöstä saatavilla varoilla yritys ei voisi laskea liikkeelle samaa määrää osakkeita käypään arvoon. Osakkeiden käypä arvo perustuu osakkeiden tilikauden keskimääräiseen hintaan.

(1000 Euroa)	2007	2006
Emoyhtiön omistajille kuuluva tilikauden tulos, jatkuvat toiminnot	-6 525	-6 488
Emoyhtiön omistajille kuuluva tilikauden tulos, lopetetut toiminnot	2 312	40
Osakkeiden lukumäärän painotettu keskiarvo tilikauden aikana (1000 kpl)	57 303	57 303
Osakeoptioiden vaikutus (1000 kpl)	0	0
Osakkeiden lukumäärän painotettu keskiarvo laimennusvaikutuksella oikaistun osakekohtaisen tuloksen laskemiseksi (1000 kpl)	57 303	57 303
Laimennusvaikutuksella oikaistu osakekohtainen tulos (1 EUR), jatkuvat toiminnot	-0,11	-0,11
Laimennusvaikutuksella oikaistu osakekohtainen tulos (1 EUR), lopetetut toiminnot	0,04	0,00

11. Aineelliset käyttöomaisuushyödykkeet

(1000 Euroa)	Koneet ja kalusto	Muut	Yhteensä
Hankintameno 1.1.2007	3 077	1 203	4 280
Korjaus hankintamenoon	-95	2	-93
Lisäykset	444	22	467
Siirto myytävänä oleviksi luokiteltuihin pitkäaikaisiin omaisuuseriin	0	0	0
Vähennykset	-160	0	-160
Kurssierot	0	-8	-8
Hankintameno 31.12.2007	3 265	1 220	4 485
Kertyneet poistot ja arvonalentumiset 1.1.2007	2 506	1 166	3 672
Korjaus kertyneeseen poistoon	-93	1	-93
Poistot	348	13	362
Siirto myytävänä oleviksi luokiteltuihin pitkäaikaisiin omaisuuseriin	0	0	0
Vähennykset	-159	0	-159
Kurssierot	0	-6	-6
Kertyneet poistot ja arvonalentumiset 31.12.2007	2 601	1 175	3 776
Kirjanpitoarvo 1.1.2007	571	37	608
Kirjanpitoarvo 31.12.2007	664	45	709
(1000 Euroa)	Koneet ja kalusto	Muut	Yhteensä
Hankintameno 1.1.2006	3 500	1 228	4 728
Korjaus hankintamenoon	-39	0	-39
Lisäykset	338	0	338
Siirto myytävänä oleviksi luokiteltuihin pitkäaikaisiin omaisuuseriin	-83	0	-83
Vähennykset	-640	-24	-664
Hankintameno 31.12.2006	3 077	1 203	4 280
Kertyneet poistot ja arvonalentumiset 1.1.2006	2 789	1 167	3 956
Korjaus kertyneeseen poistoon	-30	0	-30
Poistot	369	11	381
Siirto myytävänä oleviksi luokiteltuihin pitkäaikaisiin omaisuuseriin	5	0	5
Vähennykset	-627	-12	-639
Kurssierot	0	0	0
Kertyneet poistot ja arvonalentumiset 31.12.2006	2 506	1 166	3 672
Kirjanpitoarvo 1.1.2006	771	61	773
Kirjanpitoarvo 31.12.2006	571	37	608

Aineellisiin käyttöomaisuushyödykkeisiin sisältyy rahoitusleasingsopimuksella vuokrattuja hyödykkeitä 325 tuhatta euroa vuonna 2007 (472 tuhatta euroa vuonna 2006).

Konsernin aineellisiin käyttöomaisuushyödykkeisiin kuuluvien koneiden ja laitteiden hankintamenojen vielä poistamatta oleva osa oli 595 tuhatta euroa 31.12.2007 (408 tuhatta euroa 31.12.2006).

Aineellisiin käyttöomaisuushyödykkeisiin sisältyy rahoitusleasingsopimuksella vuokrattuja hyödykkeitä seuraavasti:

	1.1.-31.12.2007 Koneet ja kalusto
(1000 Euroa)	
Hankintameno 1.1.2007	472
Lisäykset	14
Vähennykset	-160
Hankintameno 31.12.2007	325
Kertyneet poistot 1.1.2007	309
Vähennykset	-160
Poistot	108
Kertyneet poistot 31.12.2007	256
Kirjanpitoarvo 1.1.2007	163
Kirjanpitoarvo 31.12.2007	69
	1.1.-31.12.2006 Koneet ja kalusto
(1000 Euroa)	
Hankintameno 1.1.2006	739
Lisäykset	22
Vähennykset	-290
Hankintameno 31.12.2006	472
Kertyneet poistot 1.1.2006	410
Vähennykset	-290
Poistot	188
Kertyneet poistot 31.12.2006	309
Kirjanpitoarvo 1.1.2006	329
Kirjanpitoarvo 31.12.2006	163

Aineellisten käyttöomaisuushyödykkeiden hankintamenon lisäksi sisältyy rahoitusleasingsopimuksilla vuokrattuja hyödykkeitä 14 tuhatta euroa vuonna 2007 (22 tuhatta euroa vuonna 2006).

12. Aineettomat hyödykkeet

(1000 Euroa)

Hankintameno 1.1.2007

Lisäykset

Siirto myytävänä oleviksi luokiteltuihin
pitkäaikaisiin varoihin

Vähennykset

Kurssierot

Hankintameno 31.12.2007

Kertyneet poistot ja arvonalentumiset 1.1.2007

Poistot

Siirto myytävänä oleviksi luokiteltuihin
pitkäaikaisiin varoihin

Vähennykset

Kurssierot

Kertyneet poistot ja arvonalentumiset 31.12.2007

Kirjanpitoarvo 1.1.2007

Kirjanpitoarvo 31.12.2007

(1000 Euroa)

Hankintameno 1.1.2006

Lisäykset

Siirto myytävänä oleviksi luokiteltuihin
pitkäaikaisiin varoihin

Vähennykset

Hankintameno 31.12.2006

Kertyneet poistot ja arvonalentumiset 1.1.2006

Poistot

Siirto myytävänä oleviksi luokiteltuihin
pitkäaikaisiin varoihin

Vähennykset

Kertyneet poistot ja arvonalentumiset 31.12.2006

Kirjanpitoarvo 1.1.2006

Kirjanpitoarvo 31.12.2006

Muut aineettomat
oikeudet

1 575

32

0

-6

-6

1 595

1 438

87

0

-6

-6

1 513

137

82

Muut aineettomat
oikeudet

1 527

79

-27

-4

1 575

1 309

131

0

-2

1 438

218

137

13. Muut rahoitusvarat

(1000 Euroa)	2007	2006
Kaupankäyntitarkoituksessa pidettävät sijoitukset	7 571	13 755
Yhteensä	7 571	13 755

Konserni on luokitellut alkuperäisen kirjaamisen yhteydessä kaupankäyntitarkoituksessa pidettäväksi, käypään arvoon tulosvaikutteisesti kirjattavaksi, tilikauden aikana hankkimansa sijoituksen sellaiseen instrumenttiin, johon sisältyy korkoa tuottava osuus.

Kaupankäyntitarkoituksessa pidettävät sijoitukset koostuvat lähinnä korkorahastosijoituksista ja ovat euromääräisiä. Käyvän arvon määrittämisperiaatteet on esitetty liitetietojen kohdassa 25. Rahoitusvarojen ja -velkojen käyvät arvot.

Voitot kaupankäyntitarkoituksessa pidettävistä sijoituksista on esitetty liitetietojen kohdassa 7. Rahoitustuotot ja tappiot liitetietojen kohdassa 8. Rahoituskulut.

14. Laskennalliset verosaamiset ja -velat

Laskennallisten verojen muutos

(1000 Euroa)	31.12.2006	Kirjattu tulokseen	Kirjattu omaan pääomaan	31.12.2007
Laskennalliset verosaamiset				
Muut erät	2	0	0	1
Yhteensä	2	0	0	1
Laskennalliset verovelat	0	0	0	0
Yhteensä	0	0	0	0

(1000 Euroa)	31.12.2005	Kirjattu tulokseen	Kirjattu omaan pääomaan	31.12.2006
Laskennalliset verosaamiset				
Muut erät	2	0	0	2
Yhteensä	2	0	0	2
Laskennalliset verovelat	0	0	0	0
Yhteensä	0	0	0	0

Konsernilla on kertynyttä verotettavaa tappiota yhteensä 83 475 tuhatta euroa tilinpäätöksessä 31.12.2007. Vuoden 2006 verotuksessa vahvistettuja tappioita on yhteensä 76 330 tuhatta euroa, jotka vanhenevat vuosina 2011–2016. Konsernilla ei ole varmuutta siitä, että emoyhtiölle kertyy vuosiin 2011–2016 mennessä vastaavaa tuloa, jota vastaan tappiot voitaisiin hyödyntää. Konserni ei ole kirjannut verosaatavaa tappioista.

15. Vaihto-omaisuus

(1000 Euroa)	2007	2006
Valmiit tuotteet	738	912
Matkalla olevat	331	0
Yhteensä	1 069	912

Vaihto-omaisuuden kirjanpitoarvoa on alennettu vastaamaan sen nettorealisointiarvoa 46 tuhannella eurolla tilikaudella 2007 (0 tuhatta euroa tilikaudella 2006).

16. Myyntisaamiset ja muut saamiset

(1000 Euroa)	2007	2006
Myyntisaamiset	5 227	4 745
Ennakkomaksut	97	98
Siirtosaamiset	1 932	540
Muut saamiset	339	238
Yhteensä	7 595	5 620

Epävarmojen myyntisaamisten kirjanpitoarvoa on palautettu 29 tuhatta euroa tilikaudella 2007 (kirjattu arvonalennusta 45 tuhatta euroa tilikaudella 2006).

Konserni on tilikauden aikana kirjannut tuloslaskelmaan kuluksi luottotappioita myyntisaamisistaan 80 tuhatta euroa (palautettu 5 tuhatta euroa vuonna 2006). Tasearvot vastaavat parhaiten sitä rahamäärää, joka arvioidaan saamisista kertyvän. Saamisiin ei liity merkittäviä luottoriskikertymiä.

Siirtosaamisiin sisältyvät olennaiset erät liittyvät kulujen kohdistamiseen oikeille tilikausille.

Myyntisaamisten ikäjakauma:

(1000 Euroa)	2007	Luottotappioksi kirjattu	Netto 2007
Erääntymättömät	4 203	0	4 203
Erääntyneet			
Alle 30 päivää	619	0	619
30-60 päivää	261	0	261
61-90 päivää	102	7	95
Yli 90 päivää	98	49	49
Yhteensä	5 283	56	5 227
 (1000 Euroa)	 2006	 Luottotappioksi kirjattu	 Netto 2006
Erääntymättömät	3 902	0	3 902
Erääntyneet			
Alle 30 päivää	544	0	544
30-60 päivää	216	10	206
61-90 päivää	123	49	74
Yli 90 päivää	44	26	19
Yhteensä	4 829	85	4 745

Lyhytaikaiset saamiset jakautuvat valuutoittain seuraavasti:

(1000 Euroa)	2007	2006
Euro	5 850	4 358
USD	1 668	1 198
GBP	25	31
HKD	28	5
BRL	10	9
TND	3	2
CAD	1	13
SEK	1	0
DZD	4	0
SGD	4	4
Yhteensä	7 595	5 620

17. Rahavarat

(1000 Euroa)	2007	2006
Käteinen raha ja pankkitilit	640	616
Yhteensä	640	616

Rahavirtalaskelman mukaiset rahavarat muodostuvat seuraavasti:

	2007	2006
Käteinen raha ja pankkitilit	640	616
Kaupankäyntitarkoituksessa pidettävät sijoitukset	7 571	13 755
Yhteensä	8 210	14 370

Rahavarat sisältävät pantattuja talletuksia 281 tuhatta euroa tilikaudella 2007 (3 tuhatta euroa tilikaudella 2006).

18. Omaa pääomaa koskevat liitetiedot

(1000 Euroa)	Osakkeiden määrä	Osakepääoma	Ylikurssirahasto	Yhteensä
31.12.2005	57 302 732	1 146	76 845	77 991
Osakeoptioiden käyttö			52	52
31.12.2006	57 302 732	1 146	76 897	78 043
Osakeoptioiden käyttö			84	84
31.12.2007	57 302 732	1 146	76 981	78 127

Stonesoft Oyj:llä on yksi osakelaji. Kaikki liikkeeseen lasketut osakkeet on maksettu täysimääräisesti.

Seuraavassa on esitetty oman pääoman rahastojen kuvaukset:

Muuntoerot

Muuntoerot-rahasto sisältää itsenäisten ulkomaisten yksikköjen tilinpäätösten muuttamisesta syntyneet muuntoerot.

Osingot

Tilinpäätöspäivän jälkeen hallitus on ehdottanut, ettei osinkoa jaeta.

19. Osakeperusteiset maksut

Osakeperusteiset optiot raukeavat, mikäli niitä ei ole lunastettu optio-ohjelmassa määritellyn merkintäpäivään mennessä. Optiot menetetään henkilön lähtiessä yrityksestä ennen oikeuden lopullista syntymistä. Tilikausien 2007 ja 2006 aikana konsernilla oli kolme erilaista optiojärjestelyä työntekijöiden kanssa. Optiojärjestelyiden keskeiset ehdot on esitetty alla olevissa taulukoissa.

Optioista syntyneistä työsuhde-etuuksista on kirjattu varaus omaan pääomaan yhteensä 84 tuhatta euroa tilikaudella 2007 (52 tuhatta euroa tilikaudella 2006). Optioista arvioidaan syntyvän kuluja 16 tuhatta euroa tilikaudella 2008.

Konsernilla on seuraavat optio-ohjelmat:

Optio-ohjelma 2/2000

Osakeohjelma päättyi 30.4.2006. Optio-ohjelmalla ei ole vaikutusta tilinpäätökseen 2007.

Optio-ohjelma 4/2001

Osakeohjelma päättyi 31.10.2006. Optio-ohjelmalla ei ole vaikutusta tilinpäätökseen 2007.

Optio-ohjelma 5/2004

Stonesoft Oyj:n ylimääräinen yhtiökokous 24.11.2004 hyväksyi hallituksen esityksen mukaisesti optio-ohjelman.

Optio-ohjelmassa tarjotaan osakkeenomistajien merkintäetuoikeudesta poiketen Stonesoft-konsernin konserniyhtiöiden hallitukseen, muuhun johtoon ja henkilökuntaan kuuluville enintään 1 500 000 optio-oikeutta. Kunkin optio-oikeus oikeuttaa merkitsemään yhden Stonesoftin osakkeen. Osakkeiden merkintäaika alkaa porrastetusti 1.1.2006, 1.1.2007, 1.1.2008 ja 1.1.2009. Osakkeiden merkintäaika päättyy kaikilla optio-oikeuksilla 31.12.2010. Osakkeiden merkintähinta on 0,56 euroa.

Konsernissa ei ole toteutuneita optioita tilikausina 2007 ja 2006.

Optio-oikeus	Merkintähinta	Merkintäaika	Optioiden lukumäärä
Optio-ohjelma 5/2004 A	0,56	1.1.06 – 31.12.10	288 750
Optio-ohjelma 5/2004 B	0,56	1.1.07 – 31.12.10	268 750
Optio-ohjelma 5/2004 C	0,56	1.1.08 – 31.12.10	265 000
Optio-ohjelma 5/2004 D	0,56	1.1.09 – 31.12.10	265 000

Konserni käyttää Black-Scholes -mallia optiojärjestelyihin, joissa ei ole erityisiä oikeuden syntymisehtoja. Odotettavissa olevaksi volatilitteettiksi on määritelty konsernin osakekurssin historiallinen volatilitteetti. Historiallinen volatilitteetti on laskettu painotettuna keskimääräiselle optioiden voimassaoloajalle.

Optioiden kauden aikaiset muutokset ja painotetut keskimääräiset lunastushinnat:

Optioiden muutokset

(1000 Euroa)

	2007 Merkintähinta painotettuna keskiarvona euroa/osake	Optioiden määrä	2006 Merkintähinta painotettuna keskiarvona euroa/osake	Optioiden määrä
Tilikauden alussa	0,56	595 000	7,83	1 590 840
Myönnetyt uudet optiot	0,56	500 000	0,56	430 000
Takaisin haetut	0,56	-7 500	0,56	-60 000
Rauenneet optiot	–	0	9,02	-1 365 840
Tilikauden lopussa		1 087 500	0,56	595 000
Toteutettavissa olevat optiot tilikauden lopussa	0,56	557 500	0,56	163 750
Tilikauden aikana toteutuneet optiot		0		0

Tilinpäätöshetkellä ulkona olevien osakeoptioiden lunastushinnat ja raukeamisajankohdat:

Raukeamisvuosi	Merkintähinta (euro)	2007 Osakkeiden määrä	2006 Osakkeiden määrä
2010	0,56	1 087 500	595 000
Yhteensä		1 087 500	595 000

Osakkeiden käypä arvo niissä optiojärjestelyissä, joiden perusteella myönnetään osakkeita, on perustunut noteerattuun osakehintaan. Osinkomaksuja ei odotettu, joilloin optioiden käyvän arvon laskennassa ei myöskään otettu huomioon osinkoa. Kuluksi kirjattu määrä on esitetty liitetiedossa 6. Työsuhde-etuuksista aiheutuvat kulut.

20. Varaukset

(1000 Euroa)	Tappiolliset sopimukset	Muut varaukset	Yhteensä
31.12.2006	152	43	195
Lisäykset	0	117	117
Käytetyt varaukset	-70	-54	-124
31.12.2007	82	106	188

(1000 Euroa)	2007	2006
Lyhytaikaiset	131	84
Pitkäaikaiset	56	112
Yhteensä	188	195

Tappiolliset sopimukset

Konsernilla on ei-purettavissa oleva vuokrasopimus rakennuksesta, jota konserni ei pysty täysin käyttämään hyödyksi omassa liiketoiminnassaan. Konserni on vuokrannut käyttämättömät osat edelleen, mutta sopimuksista saatava vuokratuotto ei täysin kata konsernin maksamia vuokrakuluja. Tappiollisia sopimuksia koskeva varaus kattaa näiden sopimusten nettotappion täysimääräisenä. Nykyarvon määrittämisessä käytetty diskonttauskorko on 6,5 %.

Muut varaukset

Muut varaukset liittyvät tehtyihin henkilöstöjärjestelyihin.

21. Korolliset velat

(1000 Euroa)	2007	2006
Pitkäaikaiset jaksotettuun hankintameno- arvostetut rahoitusvelat		
Rahoitusleasingvelat	0	62
Lyhytaikaiset jaksotettuun hankintameno- arvostetut rahoitusvelat		
Rahoitusleasingvelat	75	107

Korollisten velkojen käyvän arvon määrittämisperiaatteet on esitetty liitetietojen kohdassa 25. Rahoitusvarojen ja -velkojen käyvät arvot.

Käyvät arvot pohjautuvat diskontattuihin rahavirtoihin. Diskonttauskorkona on käytetty korkoa, jolla leasingvelka on kuoletettu sopimuksen päättymishetkellä.

Korolliset pitkäaikaiset ja lyhytaikaiset velat ovat kaikki euromääräisiä.

Korollisten velkojen efektiivisten korkokantojen painotetut keskiarvot 31.12.2007 ja 31.12.2006 olivat:

	2007	2006
Pitkäaikaiset rahoitusleasingvelat	–	4,16%
Lyhytaikaiset rahoitusleasingvelat	4,16%	8,20%

Rahoitusleasingvelkojen erääntymisajat

Rahoitusleasingvelat –
vähimmäisvuokrien kokonaismäärä

(1000 Euroa)	2007	2006
1 vuoden kuluessa	77	116
1-5 vuoden kuluessa	0	65
Vähimmäisvuokrat yhteensä	77	181

Rahoitusleasingvelat –
vähimmäisvuokrien nykyarvo

(1000 Euroa)	2007	2006
1 vuoden kuluessa	75	107
1-5 vuoden kuluessa	0	62
Vähimmäisvuokrien nykyarvo yhteensä	75	170

Tulevaisuudessa kertyvät rahoituskulut	2	11
Rahoitusleasingvelkojen kokonaismäärä	75	170

22. Ostovelat ja muut velat

(1000 Euroa)	2007	2006
Lyhytaikaiset jaksotettuun hankintamenoön arvostettavat rahoitusvelat		
Ennakkomaksut	0	3 630
Ostovelat	1 933	1 425
Siirtovelat	7 554	6 528
Muut velat	531	458
Yhteensä	10 018	12 041
Pitkäaikaiset jaksotettuun hankintamenoön arvostettavat rahoitusvelat		
Siirtovelat	1 722	1 296
Yhteensä	11 740	13 337

Siirtovelkojen olennaiset erät muodostuvat myytyjen, asiakkaiden etukätehen maksamien ylläpitosopimusten jaksotuksista. Ostovelkojen ja muiden velkojen käyvän arvon määrittämisperiaatteet on esitetty liitetietojen kohdassa 25. Rahoitusvarojen ja -velkojen käyvät arvot.

Korottomat lyhytaikaisvelat jakautuvat valuutoittain seuraavasti:

(1000 Euroa)	2007	2006
Euro	9 647	11 444
USD	428	218
GBP	146	530
SEK	2	2
CAD	1	8
SGD	4	10
HKD	4	6
INR	0	14
CHF	0	1
TND	1	6
Yhteensä	10 235	12 241

23. Rahoitusriskien hallinta

Konserni altistuu normaalissa liiketoiminnassaan rahoitusriskeille, joiden haitalliset vaikutukset konsernin tulokseen pyritään minimoimaan. Konsernin riskienhallinnan merkittävin rahoitusriski on valuuttariski. Konsernin riskienhallinnan yleiset periaatteet hyväksyy hallitus ja niiden käytännön toteutuksesta vastaa taloushallinto.

Valuuttariski

Konserni toimii neljällä mantereella mutta käyttää päälaskutusvaluuttana euroa ja vähemmässä määrin US dollaria. Kustannusrakenne koostuu niinkään pääosin euroista, vähemmin US dollareista ja näistä kummastakin riippuvista valuutoista. Transaktioriskiä hallitaan nettoposition pohjalta tarvittaessa käyttäen valuttatermiinejä tai optioita. Vuoden 2007 aikana näitä instrumentteja ei käytetty. Tytäryhtiöiden taseet eivät sido merkittäviä tase-eriä, joten muuntoeroriski ei ole huomattava.

Emoyrityksen toimintavaluutta on euro. Ulkomaanrahan määräiset varat ja velat muutettuina euroiksi tilinpäätöspäivän kurssiin ovat seuraavat:

Nimellisarvot (1000 Euroa)	2007 USD	2006 USD
Pitkäaikaiset varat	0	0
Pitkäaikaiset velat	0	0
Lyhytaikaiset varat	1 431	1 051
Lyhytaikaiset velat	58	48
Lyhytaikaisten erien valuuttakurssimuutos	-14	-14

Alla olevassa taulukossa on esitetty euron vahvistuminen tai heikkeneminen Yhdysvaltain dollariin verrattuna kaikkien muiden tekijöiden pysyessä muuttumattomina. Muutosprosentit edustavat keskimääräistä volatiliiteettia edellisten 12 kuukauden aikana. Herkkyyssanalyysi perustuu tilinpäätöspäivän ulkomaan rahan määräisiin varoihin ja velkoihin.

Yhdysvaltain dollareissa muutos olisi aiheutunut pääsääntöisesti USD-määräisten myyntisaamisten ja velkojen kurssimuutoksista.

(1000 Euroa)

Muutosprosentti

Vaikutus verojen jälkeiseen voittoon

2007

USD

6,6 %

134

(1000 Euroa)

Muutosprosentti

Vaikutus verojen jälkeiseen voittoon

2006

USD

8,5 %

113

Konsernilla ei ole merkittävää korollista velkaa, joten tältä osin ei ole suojaustarvetta.

Sijoitustoiminnan markkinariski

Konsernin likvidien varojen sijoituksia varten on määritelty hallituksen toimesta politiikka, jonka puitteissa rahat sijoitetaan alhaisen riskin omaaviin lyhyen koron rahastoihin. Alla oleva taulukko kuvaa sijoitusten tuottoriskiä, mikäli rahastojen vuosituotossa tapahtuisi 2 %:n vahvistuminen tai heikkeneminen kaikkien muiden tekijöiden pysyessä muuttumattomina. Käypään arvoon tulosvaikutteisesti kirjattavien rahoitusvarojen arvonmuutokset vaikuttavat rahoitustuottoihin ja -kuluihin. Laskelmat on tehty olettaen, että konsernin sijoitukset muuttuvat kyseisen indeksin muutosten mukaisesti.

Muutokset tuloslaskelmassa

(1000 Euroa)

3 kk Euribor

2007

120

2006

210

Luottoriski

Konsernin luottopolitiikassa on määritelty luotonantoehdot, joiden mukaan luottoriskit yksittäisten asiakkaiden kohdalla suhteutetaan ko. yrityksen vahvuuteen. Tämän määrittämiseen käytetään laajasti ulkopuolisten antamia luottosuosituksia ja esimerkiksi julkaistuja tulos- ja tasetietoja. Konsernin toimiessa monen partnerin kanssa luottoriski hajaantuu ja pienenee. Luotonvalvonnassa oleellista on jatkuva asiakaskohtainen seuranta ja aktiiviset perintätoimenpiteet. Konserni ei pääsääntöisesti käytä luottovakuutusta.

Konsernilla ei ole merkittäviä saamisten luottoriskikeskittymiä. Tilikauden aikana tulosvaikutteisesti kirjattujen luottotappioiden määrä on ollut 80 tuhatta euroa tilikaudella 2007 (purettu 5 tuhatta euroa tilikaudella 2006). Luottotappiot ovat aiheutuneet asiakkaan taloudellisen ympäristön odottamattomasta muutoksesta. Konsernin luottoriskin enimmäismäärä vastaa myyntisaatavien kirjanpitoarvoa tilikauden lopussa. Myyntisaamisten ikäjakama on esitetty liitetietojen kohdassa 16. Myyntisaamiset ja muut saamiset.

Maksuvalmiusriski

Konsernilla ei ole maksuvalmiusriskiä, koska konsernin rahavirtaan nähden merkittävät sijoitusvarat ovat saatavilla päivän varoitusajalla. Konsernilla ei ole käytössä maksuvalmiusriskiin liittyvää suojausta.

Seuraava taulukko kuvaa sopimuksiin perustuvaa maturiteettianalyysia. Luvut ovat diskonttaamattomia ja ne sisältävät sekä korkomaksut että pääoman takaisinmaksut.

(1000 Euroa)

2007

Rahoitusleasingvelat
Ostovelat ja muut velat

Tasearvo	Rahavirta	Alle 1 vuosi	1-2 vuotta
75	75	75	0
1 933	1 933	1 933	0

(1000 Euroa)

2006

Rahoitusleasingvelat
Ostovelat ja muut velat

Tasearvo	Rahavirta	Alle 1 vuosi	1-2 vuotta
170	170	107	62
1 425	1 425	1 425	0

Hyödykeriski

Myynnin siirtyessä enenevissä määrin laitepohjaisiin ratkaisuihin joidenkin laitekomponenttien saatavuus ja hinnanvaihtelu saattaa synnyttää hyödykeriskin. Riski arvioidaan pieneksi. Konsernilla ei ole käytössä hyödykeriskiin liittyvää suojausta.

Pääoman hallinta

Konsernin rahoitusrakenne muotoutui vuosituhannen vaihteen osakeantien myötä oman pääoman painotteiseksi. Vierasta pääomaa ei ole käytetty rahoitusleasingvelkoja lukuun ottamatta.

Konsernin pääomarakenteen kehitystä seurataan nettovelkaantumisasteella (gearing). Konsernin korolliset nettovelat olivat vuoden 2007 lopussa 75 tuhatta euroa (170 tuhatta euroa tilikaudella 2006) ja laskettaessa korollinen nettovelkaantumisaste oli -1,46 % (-1,50 % tilikaudella 2006). Nettovelkaantumisastetta laskettaessa korollinen nettovelka on jaettu oman pääoman määrällä. Nettovelkoihin sisältyvät korolliset velat vähennettyinä korollisilla saamisilla ja rahavaroilla.

(1000 Euroa)

Korolliset velat
Rahavarat ja sijoitukset
Nettovelat

Oma pääoma yhteensä

2007	2006
75	170
-8 210	-14 862
-8 135	-14 692
5 579	9 767

Nettovelkaantumisaste (gearing)

-1,46 % -1,50 %

24. Rahoitusvarat ja -velat luokittain

Rahoitusvarat ja -velat on alla olevassa taulukossa jaettu IAS 39 mukaisiin kategorioihin. Kategoriat on edelleen jaettu luokkiin, joiden perusteella rahoitusvarat ja -velat arvostetaan. Lisätietoja löytyy liitetiedoista, joihin taulukossa viitataan.

Rahoitusvarat luokittain 2007

(1000 Euroa)	Liite	Lainat ja saamiset Jaksotettu hankintameno	Käypään arvoon tulosvaikuttavasti kirjattavat rahoitusvarat	Rahoitusvarat yhteensä
Rahoitusinstrumentit, lyhytaikaiset varat				
Myyntisaamiset	16.	5 227	0	5 227
Sijoitukset	13.	0	7 571	7 571
Rahavarat	17.	640	0	640
Yhteensä		5 867	7 571	13 437

Rahoitusvarat luokittain 2006

(1000 Euroa)	Liite	Lainat ja saamiset Jaksotettu hankintameno	Käypään arvoon tulosvaikuttavasti kirjattavat rahoitusvarat	Rahoitusvarat yhteensä
Rahoitusinstrumentit, lyhytaikaiset varat				
Myyntisaamiset	16.	4 745	0	4 745
Sijoitukset	13.	0	13 755	13 755
Rahavarat	17.	616	0	616
Yhteensä		5 360	13 755	19 115

Rahoitusvelat luokittain 2007

(1000 Euroa)	Liite	Muut rahoitusvarat Jaksotettu hankintameno	Rahoitusvarat yhteensä
Rahoitusinstrumentit, pitkäaikaiset velat			
Korolliset velat	21.	0	0
Rahoitusinstrumentit, lyhytaikaiset velat			
Korolliset velat	21.	75	75
Ostovelat	22.	1 933	1 933
Yhteensä		2 008	2 008

Rahoitusvelat luokittain 2006

(1000 Euroa)	Liite	Muut rahoitusvarat Jaksotettu hankintameno	Rahoitusvarat yhteensä
Rahoitusinstrumentit, pitkäaikaiset velat			
Korolliset velat	21.	62	62
Rahoitusinstrumentit, lyhytaikaiset velat			
Korolliset velat	21.	107	107
Ostovelat	22.	1 425	1 425
Yhteensä		1 595	1 595

25. Rahoitusvarojen ja -velkojen käyvät arvot

Rahoitusvarojen ja -velkojen käyvät arvot sisältävät käyttöpääomaan kuuluvia korottomia eriä, käypään arvoon kirjattuja sijoituksia sekä rahoitusleasingvelkoja, joiden arvo vastaa kirjanpitoarvoa.

Osake- ja rahastosijoitukset sekä muut sijoitukset

Tilinpäätöksessä 31.12.2007 ei jatkuvissa toiminnoissa ole noteeraamattomia osakkeita. Käypään arvoon tulosvaikutteisesti kirjatut rahoitusvarat ovat joko jälkimarkkinakelpoisia tai niiden arvostuksessa on käytetty vastapuolen tilinpäätöspäivän ostokurssia.

26. Liiketoiminnan rahavirtojen oikaisut

(1000 Euroa)

	2007	2006
Liiketoimet, joihin ei liity maksutapahtumaa		
Poistot	449	508
Arvon alentumiset	17	49
Työsuhde-etuudet	84	52
Varaukset	-8	33
Avustus TEKES	-258	0
Korkokulut ja rahoitustapahtumat	-83	-58
Korkotuotot ja rahoitustapahtumat	285	438
Voitot/tappiot kaupankäyntitarkoituksessa pidettävien sijoituksen arvostamisesta käypään arvoon	-69	39
Yhteensä	417	1 062

27. Tytäryritykset

Tiedot esitetty kohdassa 30. Lähipiiritapahtumat.

28. Muut vuokrasopimukset

Konserni vuokralle ottajana

Ei-peruutettavissa olevien muiden vuokrasopimusten perusteella maksettavat vähimmäisvuokrat:

(1000 Euroa)	2007	2006
1 vuoden kuluessa	1 755	1 815
1–5 vuoden kuluttua	2 869	4 110
Yhteensä	4 624	6 103

Konserni on vuokrannut käyttämänsä toimistotilat. Vuokrasopimuksista on jäljellä 0–3 vuotta ja normaalisti niihin sisältyy mahdollisuus jatkaa sopimusta alkuperäisen päättymispäivän jälkeen. Sopimusten indeksi-, uudistamis- ja muut ehdot poikkeavat toisistaan.

Vuoden 2007 tuloslaskelmaan sisältyy muiden vuokrasopimusten perusteella suoritettuja vuokrame-
noja 1 943 tuhatta euroa (2 043 tuhatta euroa vuonna 2006).

Konserni on edelleenvuokrannut osan toimistotiloistaan. Toimitiloihin kohdistuvien vuokrien määrä on 706 tuhatta euroa vuonna 2007 (684 tuhatta euroa vuonna 2006). Tehtyjen edelleenvuokraussopimusten vuokratuotot olivat 670 tuhatta euroa vuonna 2007 (659 tuhatta euroa vuonna 2006). Konsernilla on näihin vuokrasopimuksiin liittyvä 82 tuhannen euron varaus (152 tuhatta euroa vuonna 2006). Tiedot varauksista esitetään liitetiedoissa 20. Varaukset.

Konserni vuokralle antajana

Ei-purettavissa olevien muiden vuokrasopimusten perusteella saatavat vähimmäisvuokrat:

(1000 Euroa)	2007	2006
1 vuoden kuluessa	521	588
1–5 vuoden kuluttua	38	420
Yhteensä	559	1 008

Konserni on edelleenvuokrannut sille tarpeettoman osan Helsingin pääkonttorista. Vuokrasopimusten pituudet ovat 1–3 vuotta.

29. Ehdolliset velat

(1000 Euroa)	2007	2006
Muut annetut vakuudet		
Pantatut arvopaperit	0	585
Muut vakuudet	20	323

Pantatut arvopaperit ovat tehdyn kauppakirjan perustella omistusoikeuden siirtymiseen asti ennakkomaksun vakuudeksi pantattuja EMBE Systems Oy:n osakkeita. Omistusoikeus osakkeisiin siirtyi ostajalle 1.1.2007.

Riita-asiat ja oikeudenkäynnit

Stonesoft Oyj:ta vastaan on helmikuussa 2006 nostettu syyte koskien helmikuussa 2001 annetun tulosva-
roituksen väitettyä viivästymistä. Helsingin kärjäoikeus hylkäsi marraskuussa 2006 syytteet kaikilta osin. Syyttäjä valitti päätöksestä hovioikeuteen tammikuussa 2007. Asia tulee hovioikeudessa käsitte-
lyyn kesä-
kuussa 2008.

Johdon näkemyksen mukaan oikeudenkäynnillä ei todennäköisesti tule olemaan merkittävää vaikutusta konsernin tulokseen tai taloudelliseen asemaan. Konsernin tilinpäätökseen ei siten sisälly oikeudenkäyn-
tiin liittyviä varauksia.

30. Lähipiiritapahtumat

Konsernin lähipiiriin kuuluvat tytäryritykset, hallituksen jäsenet, toimitusjohtajat ja johtokunnan jäsenet. Konsernin emo- ja tytäryrityssuhteet ovat seuraavat:

Yhtiö	Kotimaa	Omistus- osuus %	Osuus äänivallasta %
Emoyritys Stonesoft Oyj	Suomi, Helsinki		
Stonesoft Finland Oy	Suomi, Helsinki	100,00	100,00
Stonesoft Inc	USA, Atlanta	100,00	100,00
Stonesoft AB	Ruotsi, Tukholma	100,00	100,00
Stonesoft Networks (UK) Ltd	Iso-Britannia, Surrey	100,00	100,00
Stonesoft France S.A.S.	Ranska, Sophia Antipolis	100,00	100,00
Stonesoft Germany GmbH	Saksa, Frankfurt	100,00	100,00
Stonesoft Espana S.A.	Espanja, Madrid	100,00	100,00
Stonesoft Italy S.r.l	Italia, Milano	99,99	99,99
Stonesoft Singapore PTE Ltd	Singapore	100,00	100,00
Stonesoft LTDA	Brasilia, São Paulo	99,99	99,99
Stonesoft Tunis SARL	Tunisia, Ariana	99,99	99,99
BVBA Stonesoft Belgium	Belgia, Diegem	99,00	99,00

Lähipiirin kanssa toteutuneet tavaroiden ja palvelujen myynnit perustuvat markkinahintoihin.

Johdon työsuhde-etuudet (1000 Euroa)	2007	2006
Palkat ja muut lyhytaikaiset työsuhde-etuudet	770	735
Muut pitkäaikaiset maksut	10	0
Osakeperusteiset maksut	51	47
Yhteensä	831	782
Palkat ja palkkiot (1000 Euroa)	2007	2006
Toimitusjohtajat	0	107
Hallituksen jäsenet		
Ervi Pertti	49	44
Viljo Matti	25	20
Piela Topi	25	20
Ritvala Jyrki	0	5
Sozonoff Alexis	0	11
Virtanen Matti Tapani	6	20

Optioiden vaikutukset on esitetty liitetiedon kohdassa 19. Osakeperusteiset maksut. Hallituksen puheenjohtajalle on maksettu konsultointipalkkioita 73 tuhatta euroa tilikaudella 2007 (9 tuhatta euroa tilikaudella 2006).

Yrityksen johdolle ja hallitukselle annettiin vuonna 2007 osakeoptioita 380 000 kpl (430 000 kpl vuonna 2006). Johdon ja hallituksen optio-oikeuksissa on samanlaiset ehdot. Johdolla ja hallituksella oli 31.12.2007 yhteensä 687 500 kpl myönnettyjä optioita, joista 357 500 kpl oli toteutettavissa (595 000 kpl vuonna 2006, josta 163 750 kpl oli toteutettavissa).

31. Tilinpäätöspäivän jälkeiset tapahtumat

- Stonesoftin StoneGate IPS tunkeutumisen havainnointi- ja estojärjestelmälle myönnettiin yhdysvaltalaisen ICASA Labsin Network IPS -sertifiointi. Stonesoft on yksi harvoista laitetoimittajista, jonka tuote on läpäissyt ICASA Labsin testit.
- Stonesoft julkisti StoneGate IPS-6100 -laitteen ja 10 Gbps suorituskyvyn omaavan FW-5100 -laitteen, jotka on suunniteltu erityisesti korkeakapasiteettisten tietoverkkojen tarpeisiin.
- Stonesoft liittyi johtavan virtualisointiratkaisujen toimittajan VMwaren Technology Alliance Partner Program -kumppanuusohjelmaan ja ilmoitti julkistavansa StoneGate palomuurin/VPN-laitteen, joka suojaa yrityksen tietoverkkoa ja varmistaa liiketoiminnan jatkuvuuden sekä virtuaaliympäristössä että tavallisissa verkoissa.
- Embe Systems Oy:n kaupasta saatava lopullinen kauppahinta tulee muodostumaan ennakoitua suuremmaksi, mikä tulee käsityksemme mukaan parantamaan ensimmäisen vuosineljänneksen tulosta noin 0,2 miljoonalla eurolla.
- Mika Jalava nimitettiin vuoden 2008 alussa teknologiajohtajaksi ja johtoryhmän jäseneksi Mika Rautilan siirryttyä Valtion Teknilliseen Tutkimuskeskukseen tietoturvasta vastaavaksi professoriksi.

32. Viiden vuoden lukusarjat

(1000 Euroa)	IFRS 2007	IFRS 2006	IFRS 2005	IFRS 2004	FAS 2003
Liikevaihto	19 020	21 879	22 237	22 490	23 197
Liikevaihdon muutos %	-13%	-2%	-1%	-3%	-23%
Liikevaihto, jatkuvat toiminnot	19 020	16 479	16 453		
Liikevaihdon muutos %	15%	0%			
Liikevaihto, lopetetut toiminnot	0	5 400	5 783		
Liikevaihdon muutos, %	-	-7%			
Liiketulos %	-6 514	-6 536	-6 258	-8 988	-15 067
% liikevaihdosta	-34%	-30%	-28%	-40%	-65%
Liiketulos, jatkuvat toiminnot	-6 514	-6 608	-6 460		
Liiketulos, lopetetut toiminnot	0	72	202		
Tulos ennen veroja	-6 312	-6 170	-5 719	-8 532	-14 214
% liikevaihdosta	-33%	-28%	-26%	-38%	-61%
Tilikauden tulos	-4 212	-6 448	-6 008	-12 981	-14 787
% liikevaihdosta	-22%	-29%	-27%	-58%	-64%
Oman pääoman tuotto %	-85%	-50%	-31%	-46%	-35%
Sijoitetun pääoman tuotto %	-78%	-46%	-29%	-27%	-33%
Omavaraisuusaste %	52%	66%	74%	81%	90%
Nettovelkaantumisaste (Net Gearing)	-1,46	-1,50	-1,14	-0,98	-0,78
Käyttöomaisuusinvestoinnit	495	381	437	501	197
% liikevaihdosta	3%	2%	2%	2%	1%
Tutkimus- ja kehitykseen	5 285	4 804	4 612	5 075	6 541
% liikevaihdosta	28%	22%	21%	23%	28%
Henkilöstö keskimäärin	181	251	247	258	298
Henkilöstö tilikauden lopussa	181	254	252	237	264

Osakekohtainen tulos, konserni	-0,07	-0,11	-0,10	-0,23	-0,26
Osakekohtainen tulos, jatkuvat toiminnot	-0,11	-0,11	-0,11		
Osakekohtainen tulos, lopetetut toiminnot	-0,04	0,00	0,00		
Osakekohtainen oma pääoma	0,10	0,17	0,28	0,38	0,61
Osingot	0,00	0,00	0,00	0,00	0,00
Osakekohtainen osinko	0,00	0,00	0,00	0,00	0,00
Osinko tuloksesta, %	0%	0%	0%	0%	0%
Osakkeiden osakeantioikaistu lkm painotettu keskiarvo tilikauden aikana	57 302 732	57 302 732	57 302 732	57 302 732	57 643 083
Osakkeiden osakeantioikaistu lkm tilikauden lopussa	57 302 732	57 302 732	57 302 732	57 302 732	57 301 132

Tunnuslukujen laskentaperiaatteet

Oman pääoman tuotto (ROE) % =	$\frac{(\text{Voitto ennen veroja} - \text{välittömät verot}) \times 100}{\text{Oma pääoma} + \text{vähemmistöosuus}}$
Sijoitetun pääoman tuotto (ROI) % =	$\frac{(\text{Voitto ennen veroja} + \text{korkokulut} + \text{muut rahoituskulut}) \times 100}{\text{Taseen loppusumma} - \text{korottomat velat}}$
Omavaraisuusaste % =	$\frac{(\text{Oma pääoma} + \text{vähemmistöosuus}) \times 100}{\text{Taseen loppusumma} - \text{saadut ennakot}}$
Nettovelkaantumisaste =	$\frac{\text{Korollinen vieras pääoma} - \text{rahavarat} - \text{sijoitukset}}{\text{Oma pääoma} + \text{vähemmistöosuus}}$
Osakekohtainen tulos (EPS) =	$\frac{\text{Voitto ennen veroja} - \text{vähemmistöosuus} - \text{tuloverot}}{\text{Tilikauden keskimääräinen osakeantioikaistu osakkeiden lukumäärä}}$
Osakekohtainen oma pääoma =	$\frac{\text{Oma pääoma}}{\text{Osakeantioikaistu osakkeiden lukumäärä tilinpäätöspäivänä}}$
Osakekohtainen osinko =	$\frac{\text{Kokonaisosinko}}{\text{Tilikauden lopussa olevien osakkeiden osakeantioikaistu määrä}}$
Osinko tuloksesta % =	$\frac{\text{Osakekohtainen osinko} \times 100}{\text{Osakekohtainen tulos}}$

33. Osakkeenomistuksen jakauma ja tiedot osakkeenomistajista

Osakkaiden määrä 31.12.2007	Osakkeenomistajia (kpl)	Osakkeita ja ääniä (%)	Osakkeita ja ääniä (kpl)
1–100	1 393	0,2%	109 647
101–500	2 018	1,1%	630 699
501–1 000	830	1,2%	705 080
1 001–5 000	1 199	5,3%	3 064 599
5 001–10 000	263	3,6%	2 056 852
10 001–50 000	241	9,3%	5 306 301
50 001–100 000	42	5,3%	3 008 846
100 001–500 000	36	15,2%	8 698 525
500 001–	12	58,8%	33 722 183
Yhteensä	6 034	100,0%	57 302 732

Osakkaiden sektorijakautuma 31.12.2007	Osakkeenomistajia (kpl)	Osakkeita ja ääniä (%)	Osakkeita ja ääniä (kpl)
Yritykset	285	17,8%	10 181 357
Rahoitus- ja vakuutuslaitokset	11	13,3%	7 636 808
Julkisyhteisöt	3	1,3%	736 500
Kotitaloudet	5 678	63,9%	36 634 278
Voittoa tavoittelemattomat yhteisöt	8	0,9%	497 122
Ulkomaat	49	2,8%	1 616 667
Yhteensä*	6 034	100,0%	57 302 732
*Sis. hallintarekisteröidyt yhteensä	11	8,4%	4 823 037

Suurimmat osakkeenomistajat 31.12.2007	kpl	%
Hiidenheimo Ilkka	10 417 400	18,2%
Turunen Hannu	7 450 000	13,0%
Nordea Pankki Suomi Oyj *	3 055 930	5,3%
Ulkomarkkinat Oy	2 499 900	4,4%
Nordea Pankki Suomi Oyj	2 373 900	4,1%
Veikko Laine Oy	1 562 650	2,7%
Syrjälä Timo	1 524 000	2,7%
Evli Pankki Oyj *	1 288 970	2,3%
Majos Oy	1 221 833	2,1%
Syrjälä&Co Oy	1 035 700	1,8%
Muut *	24 872 449	43,4%
Yhteensä	57 302 732	100,0%
*Sis. hallintarekisteröidyt yhteensä	4 823 037	8,4%

Hallituksen jäsenten osakkeenomistus ja optiot 31.12.2007

	Osakkeet	Optiot
Ervi Pertti	20 000	30 000
Hiidenheimo Ilkka	10 417 400	0
Piela Topi	30 000	15 000
Turunen Hannu	7 450 000	0
Viljo Matti	0	15 000
Yhteensä	17 917 400	60 000

Emoyhtiön tuloslaskelma (FAS)

Stonesoft Oyj

(1000 Euroa)		Liite	1.1.- 31.12.2007	1.1.- 31.12.2006
Liikevaihto		1	19 020	16 424
Liiketoiminnan muut tuotot		2	1 141	1 404
Materiaalit ja palvelut		3	-3 064	-1 915
Henkilöstökulut		4	-6 396	-6 594
Poistot ja arvonalennukset		5	-213	-224
Liiketoiminnan muut kulut			-17 704	-16 395
Liiketulos			-7 216	-7 300
Rahoitustuotot ja -kulut		6	275	1 462
Tulos ennen satunnaisia eriä			-6 941	-5 838
Satunnaiset erät +/-		7	521	1
Tulos ennen tilinpäätössiirtoja ja veroja			-6 421	-5 837
Tuloverot		8	6	-16
Tilikauden tulos			-6 414	-5 852

Emoyhtiön tase (FAS)

Stonesoft Oyj

(1000 Euroa)				
VASTAAVAA		Liite	31.12.2007	31.12.2006
Pysyvät vastaavat				
Aineettomat hyödykkeet	9		115	177
Aineelliset hyödykkeet	10		202	188
Sijoitukset	11		1 014	4 737
Pysyvät vastaavat yhteensä			1 331	5 102
Vaihtuvat vastaavat				
Vaihto-omaisuus			1 069	912
Lyhytaikaiset saamiset	12		7 188	5 247
Rahoitusomaisuusarvopaperit	13		7 471	13 750
Rahat ja pankkisaamiset			450	431
Vaihtuvat vastaavat yhteensä			16 177	20 340
Yhteensä			17 509	25 442
VASTATTAVAA				
Oma pääoma				
Osakepääoma	14		1 146	1 146
Ylikurssirahasto	14		76 821	76 821
Edellisten tilikausien voitto/tappio	14		-67 304	-61 451
Tilikauden voitto/tappio	14		-6 414	-5 852
Oma pääoma yhteensä			4 249	10 663
Pakolliset varaukset		15	86	152
Vieras pääoma				
Lyhytaikainen vieras pääoma	16		13 174	14 626
Vieras pääoma yhteensä			13 174	14 626
Yhteensä			17 509	25 442

Emoyhtiön rahoituslaskelma (FAS)

Stonesoft Oyj

(1000 Euroa)	1.1.- 31.12.2007	1.1.- 31.12.2006
Liiketoiminnan rahavirta		
Liikevoitto	-7 216	-7 300
Oikaisut liikevoittoon	-93	288
Rahoitustuotot ja -kulut	125	431
Käyttöpääoman muutos	901	-1 447
Maksetut verot	6	-16
Yhteensä	-6 277	-8 043
Investointien rahavirta		
Investoinnit aineellisiin ja aineettomiin hyödykkeisiin	-167	-154
Tytäryhtiöosakkeiden myynti/investoinnit tytäryhtiöosakkeisiin	33	3 648
Saadut osingot	150	1 010
Yhteensä	16	4 504
Rahoituksen rahavirta yhteensä	0	0
Rahavarojen muutos	-6 261	-3 539
Rahavarat tilikauden alussa	14 181	17 720
Rahavarat tilikauden lopussa	7 920	14 181

Emoyhtiön liitetiedot

Stonesoft Oyj

Tilinpäätöksen laadintaperiaatteet

Ulkomaanrahan määräiset erät

Tilinpäätös on laadittu euroissa. Tilinpäätöshetkellä taseessa olevat valuuttamääräiset saamiset ja velat muunnetaan euroiksi käyttäen tilinpäätöspäivän keskikursseja. Myyntisaamisten kurssierot on kirjattu myynnin oikaisueräksi ja ostojen vastavasti ostojen oikaisueräksi. Muiden saamisten ja velkojen arvostamisessa syntyneet kurssierot kirjataan rahoituksen kurssieroihin.

Ulkomaisten konserniyhtiöiden tuloslaskelmat on muutettu euroiksi tilikauden keskikurssiin ja taseet tilinpäätöspäivän kurssiin. Sidotun oman pääoman muuntoerot on esitetty erässä "muu sidottu omapääoma". Vapaan oman pääoman muuntoerot on esitetty erässä "voitto edellisiltä tilikausilta".

Eläkekulut

Yhtiön eläkejärjestelyt on tehty paikallisen lainsäädännön mukaisesti. Eläkemenot kirjataan suoriteperusteisesti tilikauden kuluksi. Lakisääteinen eläkevastuu on täysin katettu vuosittaisilla eläke-vakuutusmaksuilla.

Tutkimus- ja tuotekehityskulujen arvostus

Tutkimus- ja tuotekehitykset on kirjattu kuluksi niiden syntymisvuonna.

Vuokrat

Vuokramenot kirjataan sen tilikauden kuluksi, jolloin ne syntyivät. Vuokravastuina on huomioitu vuokrasopimuksista maksettavat määrät jäljellä olevalta sopimusajalta.

Käyttöomaisuuden arvostus

Käyttöomaisuus on merkitty taseeseen hankintameno vähennettynä suunnitelman mukaisilla poistoilla. Suunnitelman mukaiset poistot on laskettu tasapoistoina käyttöomaisuushyödykkeiden taloudellisen pitoajan perusteella.

Käyttöomaisuuden pitoaika

	2007	2006
Koneet	3–5	3–5
Kalusto	5	5
Muut aineelliset hyödykkeet	5	5
Muut pitkävaikutteiset menot	3–5	5
Liikearvo	5	5

Rahoitusomaisuusarvopaperit

Rahoitusomaisuusarvopaperit on arvostettu hankintameno tai sitä alempaan markkinahintaan.

Tuloslaskelman liitetiedot

(1000 Euroa)

1a. Liikevaihto markkina-alueittain

	2007	2006
EMEA	14 078	11 548
AMERICAS	3 906	3 509
APAC	1 036	1 367
Yhteensä	19 020	16 424

1b. Liikevaihto liiketoiminnoittain

	2007	2006
Ohjelmisto- ja tietoturvalaitemyynti		
Omien tietoturvalisenssien ja -laitteiden myynti	10 687	8 496
Ohjelmisto- ja tietoturvalaitemyynti yhteensä	10 687	8 496
Palvelumyynti		
Konsultointi ja koulutus	620	590
Ylläpito, omat	7 785	7 416
Ylläpito, muut	0	7
Palvelumyynti yhteensä	8 405	8 013
Muu myynti		
Muu (sis. myynnin kurssierot)	-72	-85
Yhteensä	19 020	16 424

2. Liiketoiminnan muut tuotot

	2007	2006
Käyttöomaisuuden myyntivoitot	2	3
Vuokratulot	670	659
Lounasruokailu, myynti henkilökunnalle	211	70
Tekes avustus	258	0
Konsernin sisäinen hallintoveroitus	0	672
Yhteensä	1 141	1 404

3. Materiaalit ja palvelut

	2007	2006
Aineet ja tarvikkeet (tavarat)		
Ostot tilikauden aikana	3 168	2 279
Varaston muutos	-157	-393
Yhteensä	3 011	1 886
Ulkopuoliset palvelut		
	53	29
Yhteensä	3 064	1 915

4. Palkat ja henkilösivukulut

	2007	2006
Palkat ja palkkiot	5 247	5 383
Eläkekulut	845	876
Muut henkilösivukulut	304	335
Yhteensä	6 396	6 594
Hallitukselle ja toimitusjohtajalle maksetut palkat ja palkkiot	102	114
Lisäksi maksettu hallituksen jäsenille konsulttipalkkioita	73	9
Henkilöstö keskimäärin	104	105

5. Poistot ja arvonalennukset

	2007	2006
Liikearvo	20	20
Aineelliset hyödykkeet	101	72
Aineettomat hyödykkeet	92	129
Sijoitus- ja rahoitusomaisuuden poikkeukselliset arvonalentumiset	0	3
Yhteensä	213	224

6. Rahoitustuotot ja -kulut

	2007	2006
Osinkotuotot saman konsernin yrityksiltä	150	1 010
Muut korko- ja rahoitustuotot	194	487
Rahoitustuotot yhteensä	344	1 497
Korkokulut ja muut rahoituskulut	69	35
Rahoitustuotot ja -kulut yhteensä	275	1 462
Erään rahoitustuotot ja -kulut sisältyy kurssivoittoja/-tappioita (netto)	-58	-18
pääomamarkkinoiden myyntivoittoja/-tappioita	146	411

7. Satunnaiset erät

	2007	2006
Satunnaiset tuotot		
Tytäryhtiön myyntivoitto	515	0
Konserniavustus	6	1
Satunnaiset tuotot yhteensä	521	1
Satunnaiset erät yhteensä	521	1

8. Tuloverot

	2007	2006
Verot edellisiltä tilikausilta	6	-16
Välittömät verot yhteensä	6	-16

Taseen liitetiedot

(1000 Euroa)

9. Aineettomat hyödykkeet

	2007	2006
Aineettomat oikeudet		
Hankintameno 1.1.	1 448	1 404
Lisäykset	28	44
Hankintameno 31.12.	1 476	1 448
Kertyneet poistot 1.1.	-1 314	-1 192
Tilikauden poisto	-82	-122
Kertyneet poistot 31.12.	-1 396	-1 314
Tasearvo 31.12.	80	134
Liikearvo		
Hankintameno 1.1.	100	100
Hankintameno 31.12.	100	100
Kertyneet poistot 1.1.	-78	-58
Tilikauden poisto	-20	-20
Kertyneet poistot 31.12.	-98	-78
Tasearvo 31.12.	2	22
Muut pitkävaikutteiset menot		
Hankintameno 1.1.	1 178	1 178
Lisäykset	23	0
Hankintameno 31.12.	1 201	1 178
Kertyneet poistot 1.1.	-1 158	-1 151
Tilikauden poisto	-10	-7
Kertyneet poistot 31.12.	-1 168	-1 158
Tasearvo 31.12.	33	21

10. Aineelliset hyödykkeet

	2007	2006
Koneet ja kalusto		
Hankintameno 1.1.	1 298	1 193
Lisäykset	116	108
Vähennykset	0	-3
Hankintameno 31.12.	1 414	1 298
Kertyneet poistot 1.1.	-1 116	-1 044
Tilikauden poisto	-101	-72
Kertyneet poistot 31.12.	-1 217	-1 116
Tasearvo 31.12.	197	183
Muut aineelliset hyödykkeet		
Hankintameno 1.1.	5	5
Lisäykset	41	18
Vähennykset	-41	-18
Hankintameno 31.12.	5	5
Kertyneet poistot 1.1.	0	0
Tilikauden poisto	0	0
Kertyneet poistot 31.12.	0	0
Tasearvo 31.12.	5	5

11. Sijoitukset

	2007	2006
Osakkeet ja osuudet konserniyrityksissä		
Hankintameno 1.1.	4 735	4 738
Vähennykset	-3 734	-3
Hankintameno 31.12.	1 001	4 735

Erittely tytäryhtiöistä ja omistusosuuksista konsernitilinpäätöksen liitteessä kohta 30.
Vähennys tilikaudella 2007 muodostuu Embe Systems Oy:n myynnistä.

Pääomalainat konserniyrityksille		
Tasearvo 1.1.	3	0
Lisäykset	10	3
Tasearvo 31.12.	13	3

12. Lyhytaikaiset saamiset

	2007	2006
Myyntisaamiset	5 227	4 260
Saamiset samaan konserniin kuuluvilta yrityksiltä		
Muut saamiset	70	62
Muut saamiset		
Arvonlisäverosaatava	152	62
Muut saamiset	0	485
Siirtosaamisten olennaiset erät		
Takuuvuokrat	18	24
Tekes	258	0
Nice Business solutions	575	0
Muut siirtosaamiset	888	354
Lyhytaikaiset saamiset yhteensä	7 188	5 247

Stonesoft Oyj:llä on kertynyt verotettavaa tappiota yhteensä 83 475 tuhatta euroa tilinpäätöksessä 31.12.2007. Vuoden 2006 verotuksessa vahvistettuja tappioita on yhteensä 76 330 tuhatta euroa, jotka vanhenevat vuosina 2011–2016. Yhtiöllä ei ole varmuutta siitä, että yhtiölle kertyy vuosiin 2011–2016 mennessä vastaavaa tuloa, jota vastaan tappiot voitaisiin hyödyntää. Stonesoft Oyj ei ole kirjannut verosaatavaa tappioista.

13. Rahoitusomaisuusarvopaperit

	2007	2006
Sijoitukset		
Jälleenhankintahinta	7 544	13 755
Kirjanpitoarvo	7 471	13 750
Erotus	73	5

14. Oma pääoma

	2007	2006
Osakepääoma		
Osakepääoma 1.1.	1 146	1 146
Osakepääoma 31.12.	1 146	1 146
Muu sidottu oma pääoma		
Ylikurssirahasto 1.1.	76 821	76 821
Ylikurssirahasto 31.12.	76 821	76 821
Muu sidottu oma pääoma yhteensä	76 821	76 821
Edellisten tilikausien voitto/tappio		
Voitto/tappio edellisiltä tilikausilta 1.1.	-67 304	-61 451
Voitto/tappio edellisiltä tilikausilta 31.12.	-67 304	-61 451
Tilikauden voitto/tappio	-6 414	-5 852
Oma pääoma yhteensä	4 249	10 663

Laskelma voitonjakokelpoisista varoista

	2007	2006
Voitto/tappio edellisiltä tilikausilta	-67 304	-61 451
Tilikauden tulos	-6 414	-5 852
Yhteensä	-73 718	-67 304

15. Pakolliset varaukset

	2007	2006
Muut pakolliset varaukset		
Varaus tappiollisista vuokrasopimuksista	82	152
Takuuvaraus	4	0
Yhteensä	86	152

16. Vieras pääoma

	2007	2006
Lyhytaikainen vieras pääoma		
Saadut ennakot	0	3 630
Ostovelat	1 729	1 297
Velat samaan konserniin kuuluville yrityksille		
Muut velat	3 119	2 436
Siirtovelkojen olennaiset erät		
Ylläpidon jaksotukset	6 988	6 028
Siirtovelat	1 170	1 068
Muut velat	168	167
Lyhytaikainen vieras pääoma yhteensä	13 174	14 626
Vieras pääoma yhteensä	13 174	14 626

17. Vastuut

	2007	2006
Leasingvastuut		
Vuonna 2008 maksettavat	109	154
Myöhemmin maksettavat	28	89
Leasingvastuut konserni		
Vuonna 2008 maksettavat	100	28
Myöhemmin maksettavat	131	44
Vuokravastuut ja -takuut		
Vuokravastuut	3 778	4 865
Pantatut arvopaperit	0	585
Muut vakuudet	20	323
Vastuut yhteensä	4 166	6 088

Stonesoft Oyj

Tilinpäätöksen ja toimintakertomuksen allekirjoitus

Helsinki, maaliskuun 25. päivänä 2008

Pertti Ervi
hallituksen puheenjohtaja

Hannu Turunen
jäsen

Topi Piela
jäsen

Matti Viljo
jäsen

Ilkka Hiidenheimo
toimitusjohtaja

Tilintarkastusmerkintä

Tilinpäätös ja toimintakertomus on laadittu hyvän kirjanpitolain mukaisesti.
Suoritetusta tilintarkastuksesta on tänään annettu tilintarkastuskertomus.

Helsinki, maaliskuun 25. päivänä 2008

Ernst & Young Oy
KHT-yhteistö

Pekka Luoma
KHT

Tilintarkastuskertomus

Stonesoft Oyj:n osakkeenomistajille

Olemme tarkastaneet Stonesoft Oyj:n kirjanpidon, tilinpäätöksen, toimintakertomuksen ja hallinnon tilikaudelta 1.1. - 31.12.2007. Hallitus ja toimitusjohtaja ovat laatineet EU:ssa käyttöön hyväksytyjen kansainvälisten tilinpäätösstandardien (IFRS) mukaan laaditun konsernitilinpäätöksen sekä Suomessa voimassa olevien säännösten ja määräysten mukaisesti laaditun toimintakertomuksen ja emoyhtiön tilinpäätöksen, joka sisältää emoyhtiön taseen, tuloslaskelman, rahoituslaskelman ja liitetiedot. Suorittamamme tarkastuksen perusteella annamme lausunnon konsernitilinpäätöksestä sekä emoyhtiön tilinpäätöksestä, toimintakertomuksesta ja hallinnosta.

Tilintarkastus on suoritettu hyvän tilintarkastustavan mukaisesti. Kirjanpitoa sekä tilinpäätöksen ja toimintakertomuksen laatimisperiaatteita, sisältöä ja esittämistapaa on tarkastettu riittävässä laajuudessa sen toteamiseksi, etteivät tilinpäätös ja toimintakertomus sisällä olennaisia virheitä tai puutteita. Hallinnon tarkastuksessa on selvitetty emoyhtiön hallituksen jäsenten sekä toimitusjohtajan toiminnan lainmukaisuutta osakeyhtiölain säännösten perusteella.

Konsernitilinpäätös

EU:ssa käyttöön hyväksytyjen kansainvälisten tilinpäätösstandardien (IFRS) mukaan laadittu konsernitilinpäätös antaa näiden standardien ja kirjanpitolaisten tarkoittamalla tavalla oikeat ja riittävät tiedot konsernin toiminnan tuloksesta ja taloudellisesta asemasta.

Emoyhtiön tilinpäätös, toimintakertomus ja hallinto

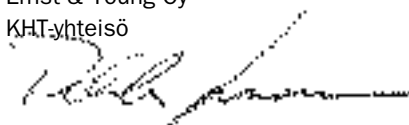
Emoyhtiön tilinpäätös on laadittu kirjanpitolaisten ja tilinpäätöksen laatimista koskevien muiden säännösten ja määräysten mukaisesti ja antaa kirjanpitolaisten tarkoitetulla tavalla oikeat ja riittävät tiedot emoyhtiön toiminnan tuloksesta ja taloudellisesta asemasta.

Toimintakertomus on laadittu kirjanpitolaisten ja toimintakertomuksen laatimista koskevien muiden säännösten ja määräysten mukaisesti. Toimintakertomus on yhdenmukainen tilinpäätöksen kanssa ja antaa kirjanpitolaisten tarkoitetulla tavalla oikeat ja riittävät tiedot konsernin sekä emoyhtiön toiminnan tuloksesta ja taloudellisesta asemasta.

Konsernitilinpäätös ja emoyhtiön tilinpäätös voidaan vahvistaa sekä vastuuvapaus myöntää emoyhtiön hallituksen jäsenille sekä toimitusjohtajalle tarkastamaltamme tilikaudelta. Hallituksen esitys tuloksen käsittelystä on osakeyhtiölain mukainen.

Helsinki 25. maaliskuuta 2008

Ernst & Young Oy
KHT-yhteisö



Pekka Luoma
KHT

Tulevaisuutta arvioivat lausunnot

Tähän katsaukseen sisältyy mm. Stonesoftin taloudellista asemaa ja toiminnan tulosta koskevia lausumia, jotka ovat luonteeltaan tulevaisuuteen liittyviä. Tällaiset lausumat eivät ole historiallisia tosiseikkoja, vaan edustavat Stonesoftin odotuksia tulevasta kehityksestä. Yhtiön käsityksen mukaan näissä lausumissa esitetyt odotukset pohjautuvat perusteltuihin oletuksiin. Näihin lausumiin sisältyy kuitenkin riskejä ja epävarmuustekijöitä, jotka saattavat aiheuttaa todellisten tulosten huomattavan poikkeamisen näistä esitetyistä lausumista. Tällaisia tekijöitä voivat olla mm.

- (1) muutokset Stonesoftin markkina-asemassa tai palomuri/VPN:n ja tunkeutumisen havainto- ja estojärjestelmien markkinoilla yleensä;
- (2) kilpailun vaikutus;
- (3) yhtiön yhteistyökumppaneiden, toimittajien ja asiakkaiden menestys, taloudellinen tilanne ja suorituskky;

(4) kykymme hankkia keskeytyksettä ja kohtuuhintaan laadukkaita komponentteja;

(5) kykymme rekrytoida ja pitää yhtiön palveluksessa ammattitaitoisia työntekijöitä sekä kehittää heidän osaamistaan;

(6) valuuttakurssien vaihtelut mukaan lukien erityisesti vaihtelut raportointivaluuttamme euron sekä Yhdysvaltojen dollarin välillä;

(7) muut tuotteiden myyntiin, taloudelliseen tilanteeseen, liiketoimintaan, kilpailuun tai lainsäädäntöön liittyvät tekijät, jotka vaikuttavat joko Stonesoftin liiketoimintaan tai toimialaan yleisesti sekä

(8) kykymme hallita tavoitteidemme saavuttamiseen vaikuttavia tekijöitä ja antaa tarkkoja ennusteita.

STONESOFT

Stonesoft Oyj

Itälahdenkatu 22 A
00210 Helsinki, Finland
tel. +358 9 476 711
fax. +358 9 4767 1234
www.stonesoft.com